

# 「イエローチョーク&イエローカード作戦」

## イエローチョーク作戦の実施方法

### 1. 犬の「フン」の周りに黄色のチョークで〇をし、その横に「発見した日時」を書く。

※フンの放置を監視していることを強調することが目的なので、すぐに片付けず様子を見る。



4/10 AM 7:30

### 2. 再度、日時を変え確認する。

①「フン」がまだ放置されている場合

→確認日時を書き足す。「フン」が無くなるまで確認を繰り返す。




4/10 AM 7:30

4/12 AM 10:00

②「フン」が無くなっている場合

→確認日時と「なし」を書き足す。



4/10 AM 7:30

4/12 AM 10:00 なし

## イエローカード作戦の実施方法

### 1. 放置されたフンの近くに「発見した日時」を書いたカードを立てる。

### 2. 再度、日時を変え確認する。


①「フン」がまだ放置されている場合

→確認日時を書き足す。「フン」が無くなるまで確認を繰り返す。

②「フン」が無くなっている場合


→確認日時と「なし」を書き足す。

※カードは1週間程度で回収する



阿久比町環境課

フンの放置を発見



阿久比町環境課

フンが片付けられたのを確認

### 注意事項等

※周りの交通に注意して、事故などがないように行ってください。

※他人の土地に無断で立ち入ったり、チョークでの記入、カードの設置は行わないでください。また、カードは風で飛ばされないようにしっかり設置し、通行の邪魔になるような場所には設置しないでください。

※フンが片付けられない場合でも、確認日時の記入は2回程度にします。「パトロール中」と書いて、その場所を監視していることをアピールします。