

家庭用
保存版
令和5年度～

あなたが主役、ごみの分別とリサイクル

阿久比町ごみ分別収集の手引き

ごみの分け方と出し方



阿久比町マスコットキャラクター「アグビー」

阿久比町

あなたが主役、ごみの分別とリサイクル

豊かで便利な暮らしを求めて、私たちは実に多くのものを消費し、大量のごみを出しています。このような使い捨てのライフスタイルは、「貴重な地球資源の無駄遣い」と「かけがえのない地球環境の汚染」の犠牲のうえに成り立っていると言えます。

私たちは資源を掘りつくし、汚染しつくされた地球を子孫に引き継がせることはできません。自然や環境と「共に生きる」ために、今の暮らしや考え方を問い直し、ごみを出さない、環境を保全する日常生活を心掛けていかなければなりません。

ごみの中には、まだ十分に使えるもの、資源として再利用できるものが多量に含まれています。ごみの排出を抑えることはもちろん、再利用できるものはリサイクルすること、これは限られた資源の有効利用、環境保全を実施するために有効な手段です。

阿久比町では「あなたが主役、ごみの分別とリサイクル」を合言葉にリサイクルとごみの減量に取り組むため、ごみの分別収集を実施しています。

この手引きは、ごみの分け方と出し方をわかりやすく編集したものです。

町民のみなさまのご理解とご協力をお願いします。

ごみを減量しましょう =ごみを出さない工夫=

- ★ 買物は計画的に必要なものだけを購入しましょう。
- ★ 買物には、買物袋（マイバッグ）を持参しましょう。
- ★ 「ごみ」は買わない。過剰包装、使い捨て商品はひかえましょう。
- ★ 使えるものをすぐに捨てたりせず、修理や部品交換して長持ちさせたり必要とする人に譲りましょう。
- ★ 食生活を見直し、残飯を少なくするとともに残飯は堆肥化しましょう。
- ★ 混ぜればごみ、生かせば資源。不用になった紙類、布類、金属類、びん類、ペットボトル、プラスチックはひと手間かけてしっかり分別して出しましょう。
- ★ ごみを出すときはマナーとルールを守り、近隣住民や収集・回収者の気持ちになって出しましょう。

目次

1	収集・回収するごみと資源ごみ	1
2	東部知多クリーンセンターへの直接搬入	5
3	収集・回収できないごみ	6
4	ごみの分け方と出し方（50音順）	7
5	生ごみを減量しましょう	17

1. 収集・回収するごみと資源ごみ

燃えるごみ(週2回)

- ◎町指定可燃ごみ収集袋に入れて出してください。
- ◎収集日の朝から午前8時まで決められたゴミステーションに出してください。



指定袋の金額(ごみ処理手数料)	
大45ℓ	500円
中30ℓ	300円
小20ℓ	200円 各10枚入

主な品目	出し方
生ごみ類 料理くず、残飯、茶殻、貝類、 生花、てんぷら油 等	◎生ごみは、十分に水分を切ってから出してください。油は、薬品で固めるか紙等にしみこませてから出してください。
紙類 紙くず、紙おむつ、感熱紙、 油紙、窓付き封筒、 内側にアルミコーティングのある紙パック	◎紙おむつは、指定袋に入れずに汚物を取り除き、中身が見える透明・半透明の袋に入れて、袋に「紙おむつ」と記入して出してください。
ゴム、皮革類 くつ、かばん、ホース 等	◎かばん等の金属類はなるべくはずし、「燃えないごみ」へ出してください。
寝具類 布団、毛布、レースのカーテン 等	◎寝具等は、1枚につき指定可燃ごみ収集袋(大)1枚を巻きつけて小さくしばって出してください。
その他 タバコの吸殻、乾燥剤 等	

燃えないごみ(月2回)

- ◎黄色のコンテナに出してください。
- ◎袋等に入れずに出してください。運搬に使用した袋等は持ち帰ってください。
- ◎収集日の朝8時まで決められたゴミステーションに出してください。

主な品目	出し方
陶磁器類 食器類、植木鉢、花瓶 等	◎割れた食器や刃物は紙に包む等して、安全に出してください。
ガラス類 板ガラス、強化ガラス製品、 電球、化粧品・薬品のびん	※蛍光管・乾電池は専用の回収箱へ出してください。(p5参照)
金属類 かさ、かみそり、包丁類、 金属製のキャップ、レンジフード、 鍋焼きうどんの容器、 金属製のおもちゃ 等	

資源ごみ(月2回)

◎青色のコンテナに出してください。

◎袋等に入れずに出してください。運搬に使用した袋等は持ち帰ってください。

◎収集日の朝8時まで決められたゴミステーションに出してください。

	主な品目	出し方
紙類	<p>① 新聞紙、チラシ</p> <p>② 雑誌類 週・月刊誌、単行本、書籍 等</p> <p>③ 段ボール類</p> <p>④ 紙パック類 牛乳・ジュース等の紙パック</p> <p>⑤ ボール紙類 菓子箱、ティッシュペーパーの箱、 トイレットペーパーの芯 等</p> 	<p>◎①～⑤を分け種類ごとにひもでしばって出してください。</p> <p>◎雨の日には出さないでください。(ぬれるとリサイクルできません。)</p> <p>◎必ず収集日当日に出してください。(前日出しは不可。)</p> <p>◎内側がアルミコーティングしてある紙パックは燃えるごみへ出してください。</p> <p>◎トイレットペーパーの芯等のしぼりにくい形状のものは、紙製手さげ袋等に入れて出してください。</p> <p>◎ホチキスや粘着テープ等はできるだけはずしてください。</p>
布類	<p>衣料品 夏物衣料、天然皮衣料、肌着、 コーデュロイ・ベルベット・ ジーンズ生地のもの、 その他綿製品の衣料</p> <p>その他 タオル、ハンカチ、敷布、掛布、 カーテン (レースでないもの)</p> 	<p>◎ひもでしばって出してください。</p> <p>◎雨の日には出さないでください。(ぬれるとリサイクルできません。)</p> <p>◎必ず収集日当日に出してください。(前日出しは不可。)</p> <p>※以下のものは、リサイクルできません。 冬物衣料、背広、学生服、作業着、靴下、 下着、汚れやおいのついていているもの 等</p> 
アルミ・スチール類	<p>アルミ類 アルミのマークがついている缶、 アルミ製の食器・なべ 等</p> <p>スチール類 スチールのマークがついている缶、 スチール製の食器・なべ、 缶詰の缶、鉄くず 等</p> 	<p>◎アルミ類、スチール類に分けて出してください。</p> <p>◎缶の中身は取り除き軽くすすいでから出してください。</p> <p>◎つぶれるものは軽くつぶしてください。</p> <p>◎金属の種類がわからないときは、スチール類へ出してください。</p> 
スプレー缶	<p>エアゾール、 家庭用カセットボンベ 等</p> 	<p>◎必ず使い切った状態で 穴をあけずに出してください。</p> <p>◎フタは取り外し、金属のフタは燃えないごみ、プラのフタはプラスチックへ出してください。</p> 

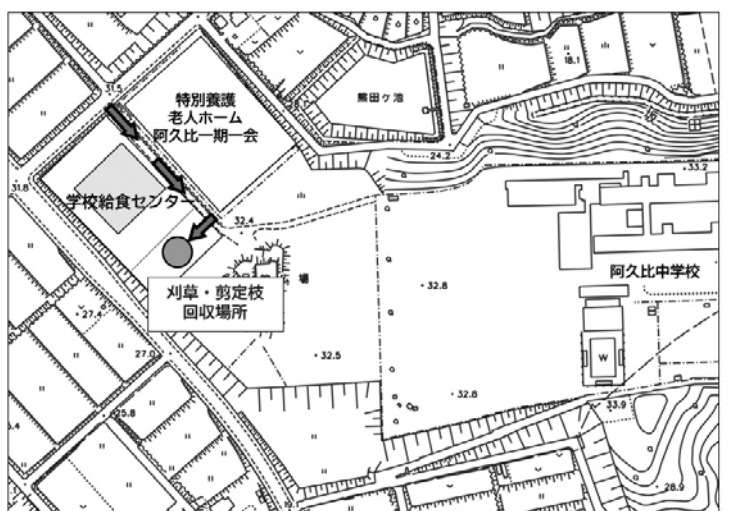
	主な品目	出し方
生きびん	一升びん 酒等の一升びん ビールびん 	◎軽くすすいでから出してください。 ◎フタは取り外し、金属のフタは燃えないごみ、プラのフタはプラスチックへ出してください。
雑びん(カレット)	飲料びん ジュース・栄養ドリンク・ ワイン・ウイスキー等のびん 調味料びん しょうゆ・みりん・ 酢・油等のびん その他 生きびんで傷ついたびん・ 割れたびん 	◎軽くすすいでから出してください。 ◎フタは取り外し、金属のフタは燃えないごみ、プラのフタはプラスチックへ出してください。 ※化粧品・薬品のびんは中身を取り除き燃えないごみへ出してください。 
ペットボトル	飲料ボトル ジュース・飲料水・焼酎等の ペットボトル 調味料ボトル みりん・しょうゆ・酒等の ペットボトル 	◎軽くすすいでから出してください。 ◎フタ・ラベルは取り外し、プラスチックへ出してください。 ◎つぶれるものは、軽くつぶしてください。 ※ペットボトル識別マークのついたものでも、油・ソース等のペットボトル、卵パック、トレイ等はプラスチックへ出してください。 

刈草・剪定枝(年14回)

◎今まで燃えるごみとして収集していた刈草・剪定枝の資源化をはじめます。



実施日時：5月～11月の第2・第4日曜日
午前8時30分～正午
場 所：学校給食センター職員駐車場
(阿久比町大字卯坂字桜ヶ丘196-1)
受入対象：家庭や地区の清掃活動などで発生した刈草・剪定枝
持込方法：長さ60センチメートル、太さ5センチメートル以内にして持ち込んでください。
作業員が立ち会いますので、直接、塵芥車(パッカー車)の中に入れてください。
運搬に使用した袋や紐は取り除いてから入れてください。



【対象外のもの】

事業活動によるもの、野菜くず、花類、毒性のある植物、特定外来種 等

実施日以外は受入できませんので、従来どおり、長さ60cm、直径30cm以内にして指定可燃ごみ収集袋(大)を巻き付けて燃えるごみとして燃えるごみの収集日にゴミステーションに出してください。

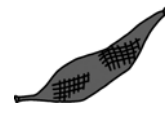
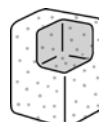



プラスチック(週1回) ~令和5年6月から出し方が変わります~



【令和5年5月まで】

プラスチック製容器包装



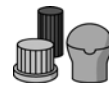

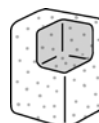

ボトル類 パック・カップ麺 トレイ類 ポリ袋類 緩衝材類 網・ネット類 フタ類

- ◎町指定プラスチック製容器包装収集袋に入れて出してください。
- ◎収集日の朝8時までに決められたゴミステーションに出してください。
- ◎食べ物の付着や汚れを落とし、水を切ってから出してください。

【令和5年6月から】

今まで燃えるごみとして収集していたプラスチック製品をプラスチック製容器包装と一括回収します。

プラスチック製容器包装



ボトル類 パック・カップ麺 トレイ類 ポリ袋類 緩衝材類 網・ネット類 フタ類




プラスチック製品




日用品



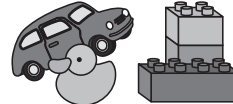
台所用品



文房具



CD・DVD



おもちゃ

(ゴム製、電池式、電気式のは除く)

大部分がプラスチックでできているものが対象ですが、汚れが落ちない物や、一辺が50cm以上のものは対象外です。汚れが落ちない物は燃えるごみへ、大型のものは粗大ごみへ出してください。

- ◎中身の見える透明・半透明の袋に入れて出してください。(町指定プラスチック製容器包装収集袋もお使いいただけます)
- ◎収集日の朝8時までに決められたゴミステーションに出してください。
- ◎食べ物の付着や汚れを落とし、水を切ってから出してください。
- ◎プラスチック製容器包装とプラスチック製品は同じ袋に混在していても構いません。

粗大ごみ(年6回)

- ◎収集日及び収集場所は、ごみ収集計画表や広報等でお知らせします。
- ◎必ず決められた日に出してください。
- ◎収集時間は、午前8時から午前11時30分です。前日や開始前の受入はできません。
- ◎家電4品目(テレビ、エアコン、冷蔵庫・冷凍庫、洗濯機・乾燥機)、パソコン、バイク、事業系のごみは収集できません。
- ◎粗大ごみの再利用制度を活用してごみを減量しましょう!!

主な品目	出し方
家具類 たんす、机、イス、ベッド、 じゅうたん 等 (スプリング入りマットレスは除く)	◎ストーブ等は、事故防止のため必ず燃料を使い切ってから出してください。 ◎電池は必ず外して指定場所へ出してください。 ◎引っ越しごみ等の多量の場合は、東部知多クリーンセンターへ直接搬入してください。(p5参照)
その他 自転車、ストーブ、ベビーカー、 物干し竿、大型のおもちゃ 等	◎自転車は、防犯登録の抹消をしてから出してください。



使用済小型家電(月1回)

日 時：毎月第3土曜日の午前9時～午前11時30分(変更となる場合があります。詳しくは、ごみ分別収集カレンダーをご確認ください。)

場 所：阿久比町オアシスセンター(保健センター) 駐車場

◎家電4品目(テレビ、エアコン、冷蔵庫・冷凍庫、洗濯機・乾燥機)、事業系のものは回収できません。


◎新聞、雑誌、ビン、缶、ペットボトルなどの資源ごみも回収しています。


回収できるもの	回収できないもの
<p>パソコン、ビデオデッキ、デジタルカメラ、ドライヤー、ファンヒーター、CDラジカセ、携帯電話、扇風機などの家庭で使用していた電化製品</p> 	<p>・大部分がプラスチックや木でできているもの ・バッテリー、乾電池、蛍光灯、電球等 ・家電リサイクル法対象品4品目(p6参照) ・事業所、店舗等で使用していた電化製品</p> 

使用済蛍光灯・乾電池(常設)

◎必ず指定場所にある回収箱へ出してください。

◎燃えないごみや粗大ごみには出さないでください。

回収箱設置場所		出し方
使用済蛍光灯	東部地区	宮津公民館・宮津山田集会所・横松公民館・萩老人憩の家・陽なたの丘集会所
	英比地区	福住老人憩の家・高根台集会所・白沢区民館・メイツ巽ヶ丘・阿久比団地集会所
	草木地区	草木公民館
	南部地区	植公民館
	官公署等	図書館・オアシスセンター・エスペランス丸山
		<p>◎水色の回収箱へ出してください。 ◎保護カバーに入れたままで結構です。 ◎電球・LEDは燃えないごみに出してください。</p> 

使用済乾電池	東部地区	保育園(東部・宮津)・東部小学校・宮津郵便局・宮津山田集会所・公民館(横松・宮津)・陽なたの丘集会所	◎黄色の回収箱へ出してください。
	英比地区	保育園(英比・城山)・ほくぶ幼稚園・英比小学校・あいち知多農協(阿久比東支店)・坂部郵便局・卯ノ山児童館・メイツ巽ヶ丘・知多信用金庫東ヶ丘支店・阿久比中学校・福住老人憩の家・阿久比団地集会所・白沢区民館・高根台集会所・福住園高台集会所・板山公民館	◎小型充電式電池(ニッケル水素電池、リチウムイオン2次電池、ニカド電池)、ボタン電池はお買い求めの電気店、リサイクル協力店等へお持ちください。コイン型電池は絶縁して乾電池回収箱へ出してください。
	草木地区	草木保育園・草木小学校・草木公民館	
	南部地区	南部小学校・あいち知多農協(阿久比・アグリふれあい館植大)・阿久比郵便局・知多信用金庫阿久比支店・阿久比高校・植公民館	
	官公署等	図書館・中央公民館・役場・オアシスセンター・ふれあいの森・エスペランス丸山	
			

ごみ収集についてのお願い

悪天候(台風等)により、急きょ収集を中止することがありますので、ご理解とご協力をお願いします。

2. 東部知多クリーンセンターへの直接搬入

阿久比町・大府市・豊明市・東浦町の2市2町で東部知多衛生組合を構成し、ごみとし尿処理をしています。ごみ焼却の熱を利用し温水プールも運営してします。

東部知多クリーンセンター(愛称:エコリ) HP: <http://www.tobuchita.jp>

所在地: 東浦町大字森岡字ヨシノ葎野41

電話番号: 0562-46-8855

受付時間: 8:30~12:00 13:00~16:30


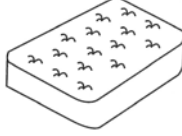
定休日: 日曜日、年末年始






使用料: 家庭系、事業系一般廃棄物 10kgごとに200円

東部知多クリーンセンター
ホームページ▶



3. 収集・回収できないごみ

	主な品目	出し方
事業系ごみ	◎事業活動（会社、商店、工場、飲食店、土木、建築業等）に伴い発生したごみ ※町が収集するのは、町民の日常生活から出てくる「家庭系ごみ」に限られます。	◎事業者自身で適切に処理するか、町が許可した一般廃棄物処理業者へ依頼してください。
処理困難物 ★東部知多クリーンセンターで処理できないごみ	◎タイヤ ◎バッテリー ◎自動車部品 ◎廃油（オイル等） 	◎販売店、専門店、ガソリンスタンド、自動車修理工場等へ依頼してください。
	◎プロパンガスボンベ（ヘリウムガスボンベ含む） ◎消火器 ◎耐火金庫 ◎農機具（耕運機等） ◎動物の死体等 ◎農薬 ◎ブロック、石コウボードなどの建築廃材 ◎有害物質 	◎販売店、専門店、専門処理業者へ依頼してください。
	◎スプリング入りマットレス ◎塗料・薬品などの液体 ◎大型木材 	◎可燃物とスプリングに分ければスプリング部分は粗大ごみです。 ◎固体化している塗料については燃えないごみです。（缶等の容器は燃えないごみ） ◎太さ5cm長さ60cm以内になれば燃えるごみとして指定袋大を巻き付けしぼって出してください。
一時多量ごみ	◎家庭の引っ越し、庭木の剪定、大掃除などで一時的に多量のごみが出たとき	◎直接東部知多クリーンセンターへ持ち込んでください。（p5参照）

	品目	リサイクル料金 (一部商品例外あり)	
家電4品目	テレビ 	小 15型以下 1,320円～ 大 16型以上 2,420円～	◎家電4品目はリサイクルが義務づけられています。 ◎その商品を買った販売店か、同じ種類の製品を買おうとしている小売店等が引取りをします。 ◎「リサイクル料金」+「収集運搬料金」がかかります。 ◎リサイクル料金は、家電製品協会のホームページでご確認ください。 
	エアコン 	990円～	
	冷蔵庫 (冷凍庫含む) 	小 170ℓ以下 3,740円～ 大 171ℓ以上 4,730円～	
	洗濯機 (乾燥機) 	2,530円～ (消費税込)	
パソコンリサイクル	パソコン本体、ディスプレイ等		◎パソコンメーカーに回収の申込をしてください。 (使用済小型家電回収日に出すこともできます。)
二輪車リサイクル	オートバイ（スクーター含む）		◎販売店、専門業者へご相談ください。

※詳細な料金は販売店、専門業者へお尋ねください。

阿久比町一般廃棄物処理業許可業者（令和4年度許可業者）

業者名	電話番号	業者名	電話番号
(有)東海清掃◎	0562-34-3803	(株)西山商店	052-692-2393
(株)アグメント◎	0569-48-3594	(株)東海環境リサイクル	0569-48-6689
トーエイ(株)◎	0562-83-3880	ディリー(株)	0566-74-1210
(株)三四四◎	0562-35-9050	阿久比町シルバー人材センター	0569-48-1111
(有)エンザイム◎	0562-55-0200	(有)あおき造園土木	0569-27-5856
(株)榊原環境	0569-21-4885	(株)中西	0562-97-6925
(株)あおき環境開発	0569-27-5436	(株)友愛幸社	0569-48-8520
◎特定家庭用機器（家電4品目）収集運搬業者		(株)メイホーエコロジー	0569-23-3003

4. ごみの分け方と出し方（50音順）（令和5年6月から）

留意事項

- ・☆印のついたごみは、町指定可燃ごみ収集袋に入らない場合、指定可燃ごみ収集袋(大) 1枚を巻き付けしぼって出してください。
- ・燃えるごみ=可燃、燃えないごみ=不燃、資源ごみ=資源、粗大ごみ=粗大、プラスチック=プラ、使用済小型家電=小電、刈草・剪定枝=刈草と記してあります。
- ・収集不可は町で収集できないごみですので、ごみステーションには出さないでください。(p6 参照)
- ・この表は一般的な具体例を示したものです。同じ種類のもので、大きさや素材により分別表と区分が異なることがありますので、ご注意ください。

音	品名	分類	留意点
あ	アイスピック アイロン アイロン台 アクリル板 アコーディオンカーテン アタッシュケース 厚紙（菓子箱・ボール紙等） 圧力なべ 油紙 油の容器（缶） 油の容器（びん） 油の容器（プラ製） 雨合羽 雨戸 網戸 アルミ缶 アルミコーティング袋 アルミ製なべ アルミホイル（厚口） アルミホイル（薄口） 安全ピン	不燃 小電・不燃 粗大 プラ 収集不可 不燃 資源 資源 可燃 資源 資源 プラ プラ 粗大 粗大 資源 プラ 資源 不燃 可燃 不燃	紙に包むなどして出す 手で曲げることが可能なもの（厚さ5mm程度未満のもの）50cm以上は粗大ごみ 販売店や許可業者へ依頼 しぼって出す p2 参照（紙類） p2 参照（アルミ類、スチール類） 中身を使いきって出す p2 参照（アルミ類、スチール類） 中身を使いきって出す p3 参照（雑びん） 中身を使いきって出す 50cm 未満に切って出す 多量の場合は収集不可 多量の場合は収集不可 軽くすすいで出す ポテトチップ等の菓子袋 レンジガード、鍋焼きうどん容器等 アルミ箔等
い	一斗缶 衣装ケース（金属製） 衣装ケース（プラ製） いす（木製） いす（プラ製） いす（金属製） 板ガラス ☆ 板切れ 一輪車 一升びん 鋳物 衣類 衣類乾燥機 印鑑 インク（パソコン・ワープロ用） インターホン	資源 資源 プラ 粗大 プラ 粗大 不燃 可燃 粗大 資源 不燃 資源・可燃 収集不可 可燃 可燃 小電・不燃	中身が入っているものは収集不可 p2 参照（アルミ類、スチール類） p2 参照（アルミ類、スチール類） 50cm 以上のものは粗大ごみ 50cm 以上のものは粗大ごみ 小型のおりたたみ式は不燃ごみ 紙に包むなどして出す（大量の場合は要相談） 1辺の長さ60cm厚さ5cmまでのものを幅30cm以内にしぼって可燃大の指定袋を巻き付け出す（建築廃材は収集不可） 家庭で使用していたもののみ p3 参照（生きびん） p2 参照（布類） 販売店や許可業者へ依頼（家電リサイクル法 p6 参照） 石製は不燃ごみ プラ製のものはプラスチック 可能な限り販売店回収 BOX や役場の回収 BOX へ
う	☆ 植木の枝 ウイスキーのびん 植木鉢（陶器製） 植木鉢（プラ製） 浮き輪・浮き袋 うちわ・扇子 腕時計 乳母車 ☆ 羽毛布団 ウレタンソファー ウレタンマット	刈草 資源 不燃 プラ プラ 可燃 不燃 粗大 可燃 粗大 粗大	p3参照、ゴミステーションに出す場合は、可燃大の指定袋を巻き付け出す p3 参照（雑びん） 多量の場合は要相談 土や汚れを落とす 50cm 未満に切って出す 電池式は小電 小さくたたんで可燃大の指定袋を巻き付けしぼって出す
え	エアコン（家庭用） エアゾール 栄養ドリンクのびん 液晶テレビ 絵の具チューブ 絵の具パレット 絵本 エレクトーン エンジンオイル 延長コード	収集不可 資源 資源 収集不可 可燃 プラ 資源 粗大 収集不可 不燃	販売店や許可業者へ依頼（家電リサイクル法 p6 参照） 中身を使い切って穴をあけずに出す p3 参照（スプレー缶） 軽くすすいで出す p3 参照（雑びん） 販売店や許可業者へ依頼（家電リサイクル法 p6 参照） 汚れが付着していないもの p2 参照（紙類） 販売店やガソリンスタンド等へ依頼

音	品名	分類	留意点
え	えんぴつ削り器（電動式）	小電・不燃	手動式は不燃ごみ
お	王冠（金属製のキャップ等） オートバイ オイル オイル缶 オイルヒーター オープントースター 置時計 落ち葉 斧（おの） おむつ オルゴール（木製） オルゴール（金属製） オープン・レンジ 桶（木製） 桶（プラ製） おまる おもちゃ（木・布製） おもちゃ（プラ製） オルガン おろしがね お椀（プラ製） 温水器（太陽熱式） 温度計（水銀入り）	不燃 収集不可 収集不可 不燃 粗大 小電・不燃 小電・不燃 刈草 不燃 可燃 可燃 不燃 小電・粗大 可燃 プラ 可燃 可燃 プラ 粗大 不燃 プラ 収集不可 収集不可	びん等から取り外す 販売店や専門業者へ依頼 販売店や専門業者へ依頼 中身を使い切って出す 電池を抜いて出す（p5 参照） p3 参照 紙に包むなどして出す 汚物は取り除いて出す 紙おむつは、指定袋に入れず中が見える透明・半透明の袋に入れて袋に「紙おむつ」と記入して出す なるべく金属部分をはずして出す 金属部分是不燃ごみ 金属製は不燃ごみ 汚物を取り除いて出す 金属製・電池式は不燃ごみ 大型のものは粗大ごみ プラ製のものはプラスチック 販売店や専門業者へ依頼 役場建設環境課へ相談
か	カーテン カーテンレール カード（プラ製） カーペット カーボン紙 貝殻 懐中電灯 買い物かご（プラ製） 買物袋（レジ袋） カイロ（金属製） カイロ（使い捨て） 鏡 鍵（かぎ） 花器（陶磁器製） 花器（プラ製） 学生服 額縁（木製） 額縁（プラ製） 額縁（金属製） 掛布 かさ 菓子缶 加湿器 菓子袋（ビニール・プラ製） ガスコンロ ガスボンベ カセットコンロ カセットテープ カセットテープのケース カセットデッキ カセットボンベ（卓上） カッターナイフ カップ・パック類 カップめん容器 かつら かなづち カバン 紙 紙おむつ カミソリ カメラ カラーボックス ガラス食器 ガラス戸 刈草 瓦	資源 粗大 プラ 粗大 可燃 可燃 小電・不燃 プラ プラ 不燃 可燃 不燃 不燃 プラ プラ 可燃 可燃 プラ 不燃 不燃 資源 資源 小電・粗大 プラ 粗大 収集不可 不燃 可燃 プラ 小電・粗大 資源 不燃 プラ プラ 可燃 不燃 可燃 資源・可燃 可燃 不燃 小電・不燃 粗大 不燃 粗大 刈草 収集不可	しばって出す p2 参照（布類） レースのものは可燃ごみ 電池を抜いて出す（p5 参照） 紙に包むなどして出す ガラスは不燃ごみ しばって出す p2 参照（布類） p2 参照（アルミ類、スチール類） 販売店や専門業者へ依頼 テープを 50cm 未満に切れればプラスチック （MD・CD・DVD・BD）小型のものは不燃ごみ 中身を使い切ってから出す（スプレー缶） 紙に包むなどして出す 紙製は可燃ごみ なるべく金属部分をはずして出す 金属部分是不燃ごみ p2 参照（紙類） 汚物は取り除いて出す 指定袋に入れず中が見える透明・半透明の袋に入れて袋に「紙おむつ」と記入して出す 紙に包むなどして出す 多量の場合は収集不可 p3 参照 廃棄物処理業者へ依頼

音	品名	分類	留意点
か	缶（飲料・菓子缶等） 換気扇 換気扇のフィルター 缶きり 乾燥機（衣類） 乾燥剤 缶詰の缶・ふた 乾電池	資源 粗大 可燃 不燃 収集不可 可燃 資源 資源	p2 参照（アルミ類、スチール類） 販売店や許可業者へ依頼（家電リサイクル法 p6 参照） p2 参照（アルミ類、スチール類） 指定場所へ出す（p5 参照）
き	キーボード（音楽用） キーボード（パソコン用） ☆ 木くず ギター 木づち ☆ 木の枝（太さ 5cm 以下） 着物 脚立 キャッシュカード キャップ（金属製） キャップ（プラ製） 急須（きゅうず） 給湯器（家庭用） 牛乳パック 鏡台 金庫（耐火用） 金庫（手提げ用） 金属バット	粗大 小電・不燃 刈草 粗大 可燃 可燃 資源 粗大 プラ 不燃 プラ 不燃 粗大 資源 粗大 収集不可 不燃 不燃・粗大	p3参照、ゴミステーションに出す場合は、可燃大の指定袋を巻き付け出す 長さ60cmまでのものを直径30cm以内にしばって可燃大の指定袋を巻き付け出す（多量の場合は要相談） しばって出す p2 参照（布類） 細かく切ってから出す 役場建設環境課へ相談 中を洗い開いてしばって出す p2 参照（紙類） 販売店や専門業者へ依頼
く	クーラーボックス 空気入れ（自転車用） 空気清浄機 クーラー（エアコン） 釘類 草 草刈機（家庭用） くし（プラ製） 薬のびん（消毒・傷薬等） 薬のびん（飲み薬） 薬の容器（プラ製） 薬箱（木製） 薬箱（プラ製） 口紅ケース 靴 靴下 ☆ クッション 靴べら（木製） 靴べら（金属製） 靴べら（プラ製） グラス グランドゴルフのスティック グランドゴルフのボール クリアファイル クリスマスツリー クリップ 車椅子 車の部品 クレジットカード クレヨン グローブ くわ	プラ 不燃 粗大 収集不可 不燃 刈草 粗大 プラ 不燃 資源 プラ 可燃 プラ 不燃 可燃 可燃 可燃 不燃 粗大 収集不可 プラ 可燃 可燃 不燃	50cm 以上のものは粗大ごみ 小型のものは小電 販売店や許可業者へ依頼（家電リサイクル法 p6 参照） 紙に包むなどして出す p3 参照、ゴミステーションに出す場合は、可燃大の指定袋を巻き付けて出す 化粧品・薬品など口に入れないもの p3 参照（雑びん） 金属製は不燃ごみ プラ製の場合はプラスチック 指定袋に入らないものはしばって可燃大の指定袋を巻き付け出す プラ製の場合はプラスチック 電飾は不燃ごみ プラ製の場合はプラスチック 販売店や専門業者へ依頼 細かく切ってから出す 家庭で使用していたもののみ
け	蛍光管 蛍光灯（器具含む） 携帯電話 糸糸 計量カップ（プラ製） 計量はかり ゲートボールのスティック ゲートボールのボール ケーブル（家庭用） ゲーム機（家庭用） ゲーム機用ソフト（カセット） 化粧品のびん 化粧品の容器（プラ製）	資源 不燃 小電 可燃 プラ 不燃 粗大 可燃 不燃 小電・不燃 可燃 不燃 プラ	指定場所へ出す（p5 参照） できるだけ販売店へ依頼

音	品名	分類	留意点
け	下駄箱 ケチャップの容器 血圧計 健康器具（ランニングマシン等） 健康食品のびん・缶 顕微鏡	粗大 可燃 小電・不燃 小電・粗大 資源 不燃	プラ製の場合はプラスチック 中を洗いきれいになればプラスチック 水銀入りのものは役場建設環境課へ相談 中身を使い切って出す p2.3 参照（アルミ類、スチール類・雑びん）
こ	碁石 鯉のぼり コイン型電池 工具（家庭用） ゴーグル 広告（チラシ） コート コード（電気コード） コードリール（電気用） コーヒーマーカー ☆ ござ コタツ ☆ コタツ布団 コップ（ガラス・陶器・金属） コップ（プラ製） 琴 碁盤 コピー機（家庭用） ゴム手袋 ゴムホース ゴムマット 米びつ コルク コルク抜き ゴルフクラブ ゴルフバッグ コンクリートブロック（コンクリートガラ） コンタクトレンズ	不燃 可燃 資源 不燃 可燃 資源 可燃 不燃 不燃 小電・不燃 可燃・粗大 粗大 可燃 不燃 プラ 粗大 可燃 小電・粗大 可燃 可燃 可燃 プラ 可燃 不燃 不燃 粗大 収集不可 可燃	プラ製の場合はプラスチック なるべく金属部分をはずして出す 金属部分は不燃ごみ 指定場所へ出す（p5 参照） 金属製は不燃ごみ 新聞紙と一緒にしばって出す p2 参照（紙類） 長さ60cmまでのものを直径30cm以内にしばって可燃大の指定袋を巻き付け出す 指定袋に入らないものはしばって可燃大の指定袋を巻き付け出す 厚さが 10cm 以上のものは粗大ごみ 50cm 以上のものは粗大ごみ セット及びバッグに入っていれば粗大ごみ 廃棄物処理業者へ依頼
さ	サーフボード（スキムボード含む） 座椅子 サイドボード 財布 作業着 酒カップのびん 酒のびん 酒バック 雑誌 殺虫剤スプレー ☆ 座布団 皿（金属・陶器製） 皿（プラ製） ざる（金属） ざる（プラ製） 三角コーナー（プラ製） 三脚 サングラス サンダル 残飯（生ごみ） 三輪車	粗大 粗大 粗大 可燃 可燃 資源 資源 可燃・資源 資源 可燃 不燃 プラ 不燃 プラ プラ 粗大 不燃 可燃 可燃 粗大	できるだけ販売店や専門業者へ依頼 p3 参照（雑びん） p3 参照（生きびん・雑びん） 内側がアルミコーティングしてあるものは可燃ごみ しばって出す p2 参照（紙類） 中身を使いきってから出す p3 参照（スプレー缶） 指定袋に入らないものはしばって可燃大の指定袋を巻き付け出す 汚れが付着していないもの 小型のものは不燃ごみ プラ製の場合はプラスチック 水をよく切り出す
し	CD（ディスク） CD（ケース） ジーンズ 敷布 磁石 システムキッチン 下着 下敷き 七輪 自転車 自動車部品 竹刀 ジャージ シャープペンシル 写真 しゃもじ	プラ プラ 資源 資源 不燃 収集不可 可燃 プラ 不燃 粗大 収集不可 可燃 資源 プラ 可燃 プラ	しばって出す p2 参照（布類） しばって出す p2 参照（布類） 販売店や専門業者へ依頼 電動自転車のバッテリーは販売店へ依頼 販売店や専門業者へ依頼 長さ60cmまでのものを直径30cm以内にしばって可燃大の指定袋を巻き付け出す しばって出す p2 参照（布類） 本体がプラ製のものに限る 木製のものは可燃ごみ

音	品名	分類	留意点
し	シャンプー容器 ジューサー（ミキサー） ジュース缶・びん じゅうたん 収納ケース（金属製） 収納ケース（プラ製） 瞬間湯沸し機（家庭用） 消火器 将棋の駒 将棋盤 障子 照明器具 浄水器（家庭用） ジョウロ 食用油 食用油の缶 食用油のびん 食用油の容器（プラ製） 書類ケース（プラ製） 除湿器 除湿剤 食器洗い機 食器乾燥機 食器棚 食器（プラ製） 人工芝 新聞紙	プラ 小電・不燃 資源 粗大 資源 プラ 粗大 収集不可 可燃 可燃 粗大 小電・不燃 不燃 可燃 可燃 資源 資源 プラ プラ 小電・粗大 可燃 粗大 小電・粗大 粗大 プラ 粗大 資源	p2.3 参照（アルミ類・スチール類・雑びん） p2 参照（アルミ類・スチール類） 50cm 以上のものは粗大ごみ 販売店や専門業者へ依頼 プラ製の場合はプラスチック プラ製で手で曲げられる程度の厚さのものはプラスチック 多量の場合は収集不可 蛍光灯・電球ははずす（p5 参照） プラ製の場合はプラスチック フィルターは可燃ごみ 金属製は不燃ごみ 固めるか、紙等にしみこませて出す 中身を使いきって出す p2 参照（アルミ類・スチール類） 中身を使いきって出す p3 参照（雑びん） 中身を使いきって出す 水を抜いてから出す 土をよく払って指定袋に入れば可燃ごみ チラシといっしょにしぼって出す p2 参照（紙類）
す	水槽（ガラス製） 水槽（プラ製） 水筒（金属・ステンレス複合材製） 炊飯器 スーツ スーツケース スキー・スノーボード スキーウエア スキー靴 スクイズボトル スケート靴 スコップ 硯（すずり） ☆ すだれ スチール缶 ステッキ（金属製） ステッキ（木材） ステレオ ストープ ストッキング ストック ストロー 砂 砂（ペット用） すのこ スピーカー スプーン（金属製） スプリング入りマットレス スプレー缶 スポンプレッサー スマートフォン スリッパ	粗大 プラ 不燃 小電・粗大 可燃 粗大 粗大 可燃 可燃 プラ 不燃 不燃 可燃 資源 不燃 可燃 小電・粗大 粗大 可燃 不燃 プラ 収集不可 可燃 粗大 粗大 不燃 可燃 粗大 粗大 不燃 可燃 粗大 小電 可燃	小型のものは不燃ごみ 50cm 以上のものは粗大ごみ 小型のものは不燃ごみ 小型のものは不燃ごみ できるだけ販売店へ依頼 プラ製の場合はプラスチック 長さ 60cm までのものを直径 30cm 以内にしばって可燃大の指定袋を巻き付け出す スチール類 燃料を必ず使いきり電池を抜いて出す（p4 参照） 販売店や専門業者へ依頼 注意文に留意（例外あり） 小型のものは小電・不燃ごみ 販売店や許可業者へ依頼 可燃とスプリングに分ければスプリングは粗大ごみ 中身を使いきってから穴をあけずに出す
せ	生理用品 セーター 石油ストーブ 石油ポンプ 石鹸 接着剤の容器 せともの 洗剤容器（プラ製） 扇子・うちわ 洗濯機 洗濯ばさみ（金属製） 洗濯ばさみ（木製） 洗濯ばさみ（プラ製）	可燃 可燃 粗大 可燃 可燃 可燃 不燃 プラ 可燃 収集不可 不燃 可燃 可燃 プラ	ウールマークのあるものは資源ごみ（布類） 燃料を必ず使い切る（電池を抜いて出す）（p4 参照） 電動式は小電・不燃ごみ（電池を抜いて出す）（p5 参照） 金属製のものは不燃ごみ プラ製以外は可燃ごみ 販売店や許可業者へ依頼（家電リサイクル法 p6 参照）

音	品名	分類	留意点
せ	☆ 剪定枝 扇風機 洗面器 洗面台	刈草 小電・粗大 プラ 粗大	p3 参照、ゴミステーションに出す場合は、可燃大の指定袋を巻き付け出す 金属製は資源ごみ p2 参照（アルミ類・スチール類） 個人でとりはずしたもののみ
そ	造花 双眼鏡 掃除機 ぞうり（草履） ソーラー温水器 ソファ そり	可燃 不燃 小電・粗大 可燃 収集不可 粗大 粗大	小型のものは不燃ごみ 販売店や専門業者へ依頼 袋に入れば可燃ごみ
た	耐火金庫 体温計（水銀計） 体温計（電子式） 体重計 耐熱ガラス タイヤ（車・バイク等） タイヤ（自転車等） タイヤチェーン タイル ダウンジャケット タオル ☆ 竹 たたみ 卓球台 脱臭剤 タッパー型保存容器 卵パック タブレット端末 たんす ダンベル（金属製） ダンベル（プラ製） ダンボール	収集不可 収集不可 小電・不燃 小電・不燃 不燃 収集不可 可燃 資源 収集不可 可燃 資源 刈草 粗大 粗大 可燃 プラ プラ 小電 粗大 資源 プラ 資源	販売店や専門業者へ依頼 役場建設環境課へ相談 電池式は電池を抜いて出す（p5 参照） 販売店や専門業者へ依頼 金属部分は不燃ごみ p3 参照（スチール類） ゴム製のものは可燃ごみ 販売店や専門業者へ依頼 しばって出す p2 参照（布製） p3 参照、ゴミステーションに出す場合は、可燃大の指定袋を巻き付け出す 多量の場合は販売店や専門業者へ依頼 可燃物と不燃物に分ける 商品の注意文に留意（例外あり） p3 参照（スチール類） しばって出す p2 参照（紙類）
ち	地球儀 チャイルドシート 茶碗 中華なべ 注射器 チューブ容器（マヨネーズ等） 彫刻刀 調味料の缶 調味料のびん 調味料の容器（プラ製） チラシ ちりとり（プラ製）	不燃 粗大 不燃 資源 収集不可 可燃 不燃 資源 資源 プラ 資源 プラ	金属製以外は可燃ごみ p3 参照（スチール類） 在宅医療で使用したのものについては要相談 中を洗いきれいになればプラスチック 紙に包むなどして出す 中身を使いいきり洗って出す p2 参照（アルミ類・スチール類） 中身を使いいきり洗って出す p3 参照（雑びん） 中身を使いいきり洗って出す 新聞紙と一緒にしばって出す p2 参照（紙類）
つ	杖（金属製） 杖（金属製以外） 使い捨てカイロ 使い捨てライター 机（木・プラ製） 机（金属製） 積み木 爪きり ☆ 釣ざお（竹・プラ製・カーボン製）	不燃 可燃 可燃 不燃 粗大 粗大 可燃 不燃 可燃	プラ製で 50cm 未満のものはプラスチック 長さ 60cm 以内して可燃大の指定袋を巻き付け出す
て	Tシャツ テーブル テーブルクロス（布） 手鏡 デジタルカメラ デスクマット DVD（ディスク） 鉄板（料理用） テニスラケット 手袋 テレビ（液晶・プラズマ） テレビ（ブラウン管） テレビ台 電気あんか 電気温水器	資源 粗大 資源 不燃 小電・不燃 可燃 プラ 資源 可燃 可燃 収集不可 収集不可 粗大 小電・不燃 収集不可	しばって出す p2 参照（布類） しばって出す p2 参照（布類） p2 参照（スチール類） 金属製は不燃ごみ・粗大ごみ 販売店や許可業者へ依頼（家電リサイクル法 p6 参照） 販売店や許可業者へ依頼（家電リサイクル法 p6 参照） 販売店や許可業者へ依頼

音	品名	分類	留意点
て	☆ 電気カーペット 電気蚊とり器 電気カミソリ 電気スタンド 電気ストーブ 電気ポット ☆ 電気毛布 電球 電子オルガン 電子辞書 電子たばこ 電磁調理器 電子レンジ 天体望遠鏡 電卓 テント（家庭用） 電動車椅子 電動ドリル（家庭用） 電話機	可燃 小電・不燃 小電・不燃 小電・不燃 小電・粗大 小電・不燃 可燃 不燃 粗大 小電・不燃 収集不可 不燃 小電・粗大 粗大 小電・不燃 粗大 収集不可 小電・不燃 小電・不燃	小さくたたんで可燃大の指定袋を巻き付けしぼって出す 電池式は電池を抜いて出す 小さくたたんで可燃大の指定袋を巻き付けしぼって出す LED 含む 電池を抜いて出す（p5 参照） 販売店へ依頼 電池式は電池を抜いて出す（p5 参照） 販売店や許可業者へ依頼
と	砥石 トイレットペーパーのしん 陶磁器 トースター 時計 戸棚 トタン トナー 土鍋 ドライヤー ドラム缶 トランプ 鳥かご 塗料 塗料缶 塗料スプレー ドリンクびん トレイ トレーナー トレーニング器具 ドレッシング容器（プラ製）	不燃 資源 不燃 小電・不燃 小電・不燃 粗大 資源 収集不可 不燃 小電・不燃 収集不可 可燃 不燃 収集不可 不燃 資源 資源 プラ 可燃 粗大 プラ	紙袋等にまとめて出す p2 参照（紙類） 電池式は電池を抜いて出す（p5 参照） p2 参照（スチール類） 多量の場合は収集不可 販売店や許可業者へ依頼 販売店や許可業者へ依頼 木製のものは可燃ごみ 販売店や許可業者へ依頼 中身を使いきり乾燥させて出す 必ず中身を使いきり穴をあけずに出す p3 参照（スプレー缶） 家庭で使用したもののみ p3 参照（雑びん） 購入した店舗での回収も可 洗って汚れを落としたもののみ
な	ナイフ・包丁 長くつ 流し台 流しのコーナー（金属製） 流しのコーナー（プラ製） 納豆の容器 なべ 鍋敷き（木・布製） 鍋焼きうどんのアルミ容器 生ごみ ☆ 縄	不燃 可燃 粗大 不燃 プラ プラ 資源 可燃 不燃 可燃 可燃	紙に包むなどして出す 家庭で使用したもののみ 個人でとりはずしたもののみ 汚れの落ちないものは可燃ごみ 汚れの落ちないものは可燃ごみ p2 参照（アルミ類・スチール類） 陶器・金属製は不燃ごみ 水をよく切り出す 指定袋に入らないものは束ねて可燃大の指定袋を巻き付け出す
に	入浴剤の容器（プラ製） 入浴剤の缶 ☆ 庭の枝木	プラ 資源 刈草	p2 参照（アルミ類・スチール類） p3 参照、ゴミステーションに出す場合は、可燃大の指定袋を巻き付け出す
ぬ	ぬいぐるみ 布 塗り葉のチューブ	可燃 資源・可燃 可燃	p2 参照（布類）
ね	ねじ ネックレス 寝袋 粘着テープ 粘土（教材・おもちゃ等）	不燃 不燃 可燃 可燃 不燃	紙粘土は可燃ごみ（固いものは不燃ごみ、やわらかいものは可燃ごみ）
の	農機具 農薬 農薬のびん ノート ノートパソコン のこぎり	収集不可 収集不可 不燃 資源 小電 不燃	販売店や専門業者へ依頼 販売店や専門業者へ依頼 必ず中身を使いきって出す p2 参照（紙類） またはメーカーに回収を依頼 紙に包むなどして出す

音	品名	分類	留意点
の	海苔の缶（金属製） 海苔の容器（プラ製）	資源 プラ	p2 参照（アルミ類・スチール類）
は	葉（枯葉等） バーベキューコンロ ハーモニカ 灰 バイク 灰皿 パイプハンガー 廃油（食用） 廃油（食用以外・オイル等） パインダーファイル（プラ製） はがき 白熱電球 はけ バケツ（金属製） バケツ（プラ製） はさみ はしご パジャマ 柱時計 バスマット バスマット（珪藻土） パソコン パソコンラック バトミントンのシャトル バック（カバン） バッテリー バット（木製） バット（金属製） 発砲スチロール 花火 パネルヒーター 歯ブラシ 歯磨きチューブ 針 針金 はんこ ハンガー（木） ハンガー（針金製） ハンガー（プラ製） ハンカチ ハンドバック ハンドミキサー	刈草 粗大 不燃 可燃 収集不可 不燃 粗大 可燃 収集不可 プラ 資源 不燃 可燃 不燃 プラ 不燃 粗大 資源 小電・不燃 可燃 不燃 小電 粗大 プラ 可燃 収集不可 可燃 粗大・不燃 プラ 可燃 粗大 プラ 可燃 不燃 不燃 粗大 資源 可燃 小電・不燃	p3 参照、ゴミステーションに出す場合は、指定袋に入れて出す 指定袋 1～2 袋まで 販売店や専門業者へ依頼 固めるか、紙類にしみこませて出す 販売店や専門業者へ依頼 なるべく金属部分をはずして出す 金属部分は不燃ごみ しばって出す p2 参照（紙類） 紙に包むなどして出す しばって出す p2 参照（布類） 電池式は電池を抜いて出す（p5 参照） こぶし大の大きさに割って出す またはメーカーに回収を依頼 羽の部分がプラ製のものに限る なるべく金属部分をはずして出す 金属部分は不燃ごみ 販売店や専門業者へ依頼 未使用品は、水でしめらせて出す 電動式は不燃ごみ 電動式は除く 中を洗いきれいになればプラスチック 金属製のものは不燃ごみ 紙に包むなどして出す 石製は不燃ごみ p2 参照（布類） なるべく金属部分をはずして出す 金属部分は不燃ごみ
ひ	ピアノ ピアノ ビー玉 ビーチパラソル ビーチボール ビール缶・びん 髭剃り ビデオカメラ ビデオテープ ビデオデッキ ビニールシート ビニールテープ ビニール袋 ビニールホース びん ピンセット	不燃 収集不可 不燃 不燃・粗大 プラ 資源 小電・不燃 小電・不燃 可燃 小電・粗大 可燃 可燃 プラ 可燃 資源 不燃	販売店や専門業者に依頼 長さ 1m までのものを直径 30cm 以内にしばって出す p2.3 参照（アルミ類・スチール類・生きびん・雑びん） 電池式は電池を抜いて出す（p5 参照） テープを 50cm 未満に切れればプラスチック 50cm 未満に切れればプラスチック p3 参照（生きびん、雑びん）
ふ	ファックス（家庭用） ファンヒーター フィルム（ネガ） 風船 封筒 風鈴 フォーク ふすま ふた（金属製） ふた（プラ製） ☆ 布団	小電・粗大 小電・粗大 可燃 可燃 資源 不燃 不燃 粗大 不燃 プラ 可燃	燃料を必ず使い切ってから出す テープ部分を 50cm 未満に切れればプラスチック 窓あき封筒はセロハンを取って出す（紙類） 木製は可燃ごみ、プラ製のものはプラスチック 多量の場合は収集不可 小さくたたんで 1 枚につき可燃大の指定袋 1 枚を巻き付けしばって出す

音	品名	分類	留意点
ふ	布団乾燥機 フライパン プラモデル ブランコ（幼児用） プランター（プラ製） プリンター（家庭用） プリン容器 ブルトップ（缶のふた） BD（ブルーレイディスク） 風呂桶（プラ製） フロッピーディスク 風呂のふた プロパンガスボンベ 文鎮（ぶんちん）	小電・粗大 資源 プラ 粗大 プラ 小電・粗大 プラ 資源 プラ プラ 粗大 収集不可 不燃	小型のものは不燃ごみ p2 参照（アルミ類・スチール類） 電気式・電池式のものを除く 50cm 以上のものは粗大ごみ 小型のものは不燃ごみ p2 参照（アルミ類・スチール類） 販売店や専門業者へ依頼
へ	ヘアースプレー缶 ヘアブラシ ベッド ベットのフodの缶 ベットのボトル ヘッドホン ベットの用砂 ベビーカー ベビーベッド ヘルスメーター ベルト ヘルメット ペン（ボールペン・マジック等） ペンキの缶 ペンライト 便器 便座 弁当箱（プラ製）	資源 プラ 粗大 資源 資源 小電・不燃 可燃 粗大 粗大 小電・不燃 可燃 可燃 プラ 不燃 不燃 収集不可 粗大 プラ	必ず中身を使いきって穴をあけずに出す p3 参照（スプレー缶） 本体がプラ製のものに限る スプリング入りマットレスは収集不可（p6 参照） 中身を軽くすすいで出す p2 参照（アルミ類・スチール類） キャップとラベルを外し、軽くすすぎ、つぶして出す キャップとラベルはプラ 注意文に留意（例外あり） 電池式は電池を抜いて出す（p5 参照） なるべく金属部分をはずして出す 金属部分は不燃ごみ 本体がプラ製のものに限る 中身を使いきり乾燥させて出す 家庭で使用したもののみ 電池式は電池を抜いて出す（p5 参照） 販売店や専門業者へ依頼 温水便座を含む
ほ	ほうき 芳香剤の容器（金属・ガラス製等） 芳香剤の容器（プラ製） 包装紙 包丁 包丁研ぎ機 ホース ホースリール ボート（エンジン付） ボート（ゴム・ビニール製） ボウリングの玉 ボール（野球・サッカー・ゴルフ等） ボールペン ホーロー鍋 ボタン型電池 ポット ホットプレート 哺乳びん ポリタンク ポリ手袋 ポリ袋 保冷剤 ホワイトボード 本 盆（プラ製） 本棚	可燃 不燃 プラ 資源 不燃 不燃 可燃 不燃 収集不可 粗大 粗大 可燃 プラ 資源 収集不可 不燃 小電・粗大 不燃 可燃 プラ プラ 可燃 粗大 資源 プラ 粗大	柄の部分がプラ製の場合はプラスチック しばって出す p2 参照（紙類） 紙に包むなどして出す 電動式は小電 プラ製の場合はプラスチック 販売店や専門業者へ依頼 指定袋に入れば可燃ごみ 多量の場合は要相談 本体がプラ製のものに限る インクを使いきることは芯を抜くこと p2 参照（スチール類） 販売店へ依頼 電気ポットは小電 プラ製の場合はプラスチック 中を洗いきれいになればプラスチック 商品の注意文に留意（例外あり） しばって出す p2 参照（紙類） 木製は可燃ごみ 金属製は不燃ごみ
ま	マーカーペン マージャンパイ マージャンマット マイク マウス 巻尺 枕 マッサージ機 マッチ マットレス（スプリング入り） マットレス（スプリングなし） 窓ガラス（少量） まな板	プラ 可燃 可燃 小電・不燃 小電・可燃 不燃 可燃 粗大 可燃 収集不可 粗大 不燃 可燃	本体がプラ製のものに限る インクを使い切ることは芯を抜くこと 指定袋に入れて出す 小型のものは小電 大量の未使用品は水でしめらせて出す 販売店や許可業者へ依頼 可燃とスプリングに分ければスプリング部分は粗大ごみ 多量の場合は要相談 プラ製で手で曲げられるものはプラスチック

音	品名	分類	留意点
ま	マニキュアのびん マヨネーズ容器 まんが本 万歩計	不燃 可燃 資源 小電・不燃	中を洗いきれいになればプラスチック しばって出す(紙類) 電池を抜いて出す(p5参照)
み	ミキサー ミシン ミシン針 ミルク缶	小電・不燃 小電・粗大 不燃 資源	家庭で使用したもののみ 紙に包むなどして出す P2参照(スチール製)
む	虫かご(木製) 虫かご(プラ製) 蒸し器(金属製)	可燃 プラ 資源	金属製は不燃ごみ p2参照(アルミ類・スチール類) 木製は可燃ごみ
め	めがね 目覚まし時計 メジャー	不燃 小電・不燃 不燃	電池を抜いて出す(p5参照) プラ製のものはプラスチック
も	☆ 毛布 ☆ 木材(太さ5cm以内) 餅つき機 モップ類 モニター 物干し竿(木・プラスチック類) 物干し竿(金属製) 物干し台(コンクリート)	可燃 可燃 小電・粗大 可燃 小電 粗大 粗大 粗大	指定袋に入らないものはしばって可燃大の指定袋を巻き付け出す 長さ60cmまでのものを直径30cm以内にしばって可燃大の指定袋を巻き付け出す(建築廃材は収集不可) なるべく金属部分をはずして出す 金属部分は不燃ごみ 多量の場合は収集不可
や	やかん 焼肉のたれのびん	資源 資源	p2参照(アルミ類・スチール類) 中身を使いきり洗って出す p3参照(雑びん) プラ製のものはプラスチック
ゆ	浴衣 湯たんぽ 湯沸器(家庭用)	資源 不燃 粗大	しばって出す p2参照(布類) プラ製のものはプラスチック できるだけ販売店や専門業者へ依頼
よ	洋服ダンス ヨーグルトの容器	粗大 プラ	紙製は可燃ごみ
ら	ライター(金属製) ラジオ ラジカセ ラップ ランドセル	不燃 小電・不燃 小電・不燃 可燃 可燃	大型のものは粗大ごみ 洗いきれいになればプラスチック なるべく金属部分をはずして出す 金属部分は不燃ごみ
り	リール(釣具) リコーダー(笛) リモコン リヤカー リュックサック リンス容器	不燃 可燃 小電・不燃 粗大 可燃 プラ	家庭で使用したもののみ なるべく金属部分をはずして出す 金属部分は不燃ごみ ポンプ式のフタは不燃ごみ
る	ルーズリーフ ルーペ	可燃 不燃	なるべく金属部分をはずして出す 金属部分は不燃ごみ プラ製のものはプラスチック
れ	冷温庫(家庭用) 冷蔵庫(家庭用) 冷凍庫(家庭用) レコード レジ袋 レンガ レンジ台	収集不可 収集不可 収集不可 プラ プラ 収集不可 粗大	販売店や許可業者へ依頼(家電リサイクル法 p6参照) 販売店や許可業者へ依頼(家電リサイクル法 p6参照) 販売店や許可業者へ依頼(家電リサイクル法 p6参照) 廃棄物処理業者へ依頼
ろ	☆ ロープ ろう紙 ローソク ローラースケート	可燃 可燃 可燃 不燃	指定袋に入らないものは束ねて可燃大の指定袋を巻き付け出す
わ	ワープロ ワイシャツ(綿・絹素材) ワインのびん 綿 ワックスの缶 ワッペン 和服	小電・粗大 資源 資源 可燃 資源 可燃 資源	しばって出す p2参照(布類) p3参照(雑びん) 中身を使い切り乾燥させて出す p2参照(スチール類) しばって出す p2参照(布類)

5. 生ごみを減量しましょう

私たちは、毎日の生活のなかで、さまざまなゴミを出します。なかでも生ごみは、家庭から出るゴミの約40%を占めています。生ごみを水切りする他、堆肥化することでごみの減量につながります。

●アスパの配布（一人2袋まで）

アスパ（醗酵合成型有機肥料）を使用することにより、私たちの毎日出す生ごみを有機肥料として土にかえし、生ごみの減量が図れます。

町では、アスパによる生ごみの減量化を進めるため、無料配布を行っております。

〈配布場所〉

- ・オアシスセンター・中央公民館本館・図書館
- ・JA あいち知多草木支店、グリーンプラザあぐい

※月ごとに補充していますが、無くなっている場合はしばらくお待ちください。

●生ごみ堆肥化装置購入費の補助について

対象品目	補助上限基数 (1世帯につき)	補助金額	補助上限金額 (1基につき)
コンポスト容器	2基	購入金額の2分の1	6千円
EM容器	2基	購入金額の2分の1	6千円
キエー口	1基	購入金額の3分の2	1万円
生ごみ処理機	1基	購入金額の2分の1	2万円

役場建設環境課⑭窓口で申請を受付けています。

詳しくは町ホームページでご確認ください。

町ホームページ▶



阿久比町ごみ分別収集の手引き ーごみの分け方と出し方ー

発行年月 2023年4月

発行者 阿久比町役場 建設経済部 建設環境課

〒470-2292 愛知県知多郡阿久比町大字卯坂字殿越50番地

TEL 0569-48-1111

FAX 0569-49-0057

H P <https://www.town.agui.lg.jp/>

(この手引きは再生紙を使用しています)