

家庭用
保存版
令和8年度～

あなたが主役、ごみの分別とリサイクル
阿久比町ごみ分別収集の手引き
ごみの分け方と出し方



阿久比町マスコットキャラクター「アグビー」

阿久比町

あなたが主役、ごみの分別とリサイクル

豊かで便利な暮らしを求めて、私たちは実に多くのものを消費し、大量のごみを出しています。このような使い捨てのライフスタイルは、「貴重な地球資源の無駄遣い」と「かけがえのない地球環境の汚染」のうえに成り立っていると言えます。

私たちは資源を掘りつくし、汚染しつくされた地球を子孫に引き継がせることはできません。自然や環境と「共に生きる」ために、今の暮らしや考え方を問い直し、ごみを出さない、環境を保全する日常生活を心掛けていかなければなりません。

ごみの中には、まだ十分に使えるもの、資源として再利用できるものが多量に含まれています。ごみの排出を抑えることはもちろん、再利用できるものはリサイクルやリユースをすること、これは限られた資源の有効活用、環境保全を実施するために有効な手段です。

阿久比町では「あなたが主役、ごみの分別とリサイクル」を合言葉にリサイクルとごみの減量に取り組むため、ごみの分別収集を実施しています。

この手引きは、ごみの分け方と出し方を分かりやすく編集したものです。

町民の皆様のご理解とご協力をお願いします。

ごみを減量しましょう =ごみを出さない工夫=

- ★ 買物は、計画的に必要なものだけを購入しましょう。
- ★ 買物には、買物袋（マイバッグ）を持参しましょう。
- ★ 「ごみ」は買わない。過剰包装、使い捨て商品は控えましょう。
- ★ 使えるものをすぐに捨てたりせず、修理や部品交換して長持ちさせたり必要とする人に譲りましょう。
- ★ 食生活を見直し、残飯を少なくするとともに生ごみは堆肥化しましょう。
- ★ 混ぜればごみ、生かせば資源。不要になった紙類、布類、アルミ・スチール類、びん類、ペットボトル、プラスチックなどはひと手間かけてしっかり分別しましょう。
- ★ ごみを出すときはマナーとルールを守り、近隣住民や収集・回収者の気持ちになって出しましょう。

目次

1	収集・回収するごみと資源	1
2	東部知多クリーンセンターへの直接搬入	6
3	収集・回収できないごみ	7
4	ごみの分け方と出し方（50音順）	8
5	ごみを減量しましょう	23

1. 収集・回収するごみと資源

町指定ごみ袋の金額 (ごみ処理手数料)
大45ℓ 500円
中30ℓ 300円
小20ℓ 200円 各 10 枚ロール

燃えるごみ(週2回)

◎町指定ごみ袋に入れて出してください。

◎収集日の早朝から午前8時まで決められたごみステーションに出してください。

主な品目	出し方
生ごみ類 調理くず、残飯、茶殻、貝類、 生花 など	◎生ごみは、十分に水分を切ってから出して ください。 ◎紙おむつは、指定ごみ袋に入れずに汚物 を取り除き、中身が見える透明・半透明 の袋に入れて、袋に「紙おむつ」と記入 して出してください。 ◎かばんなどの金属類はできるだけ外し、 「燃えないごみ」に出してください。 ◎寝具等は、袋に入らない場合1枚につき 指定ごみ袋(大)1枚を巻き付けて小さ くしばって出してください。 ※生ごみは堆肥化するなどして削減に努め てください。(p23 参照) ※汚れていない紙くずは資源(紙類)に出 してください。(p2 参照)
紙類 紙くず、紙おむつ など	
ゴム、皮革類 くつ、かばん、ホース など	
寝具類 布団、毛布、レースのカーテン など	
その他 たばこの吸殻、乾燥剤 など	

燃えないごみ(月2回)

◎袋などに入れずに黄色のコンテナに出してください。

◎運搬に使った袋などは持ち帰ってください。

◎収集日の午前8時まで決められたごみステーションに出してください。

主な品目	出し方
陶磁器類 食器、植木鉢、花瓶 など	◎割れた食器や刃物は紙に包むなどして、 安全に出してください。 ※蛍光管・乾電池・充電式電池・バッテリー は専用の回収箱に出してください。 (p5 参照)
ガラス類 板ガラス、強化ガラス製品、 電球(白熱、LED、ハロゲン)、 化粧品・薬品のびん、ガラス食器 など	
金属類 かさ、かみそり、包丁、工具、 レンジフード、鍋焼きうどんの容器、 金属製のおもちゃ など	

資源(月2回)

◎袋などに入れずに青色のコンテナに出してください。

◎運搬に使った袋などは持ち帰ってください。

◎収集日の午前8時まで決められたごみステーションに出してください。

	主な品目	出し方
紙類	<p>① 新聞紙、折込チラシ</p> <p>② 雑誌類 週・月刊誌、単行本、書籍 など</p> <p>③ 段ボール類</p> <p>④ 紙パック類 牛乳・ジュース等飲料の紙パック ※内側にアルミコーティングのないもの</p> <p>⑤ ミックス古紙 (菓子箱、ティッシュペーパーの箱、 トイレトペーパーの芯、感熱紙、 油紙、封筒、コピー用紙、パンフレット、 内側にアルミコーティングのある紙パック、 紙製のアイスクリーム容器、紙袋 包装紙、紙製のカップ麺容器、ハガキ、 店頭配布や直接投函されたチラシ類、 ノート、カーボン紙、写真、ろう紙 など)</p>	<p>◎①～⑤を種類ごとに分けてひもでしばって出してください。⑤は袋などに入れて出すことも可能です。トイレトペーパーの芯や裁断した古紙、レシートなど縛りにくいものは袋などに入れて散らばらないように出してください。</p> <p>◎雨の日には出さないでください。(ぬれるとリサイクルできません。)</p> <p>◎必ず収集日当日に出してください。(前日出しは不可。)</p> <p>◎ホチキスや粘着テープなどはできるだけ外してください。</p> 
布類	<p>衣料品 夏物衣料、天然皮衣料、肌着、 コーデュロイ・ベルベット・ ジーンズ生地のもの、 その他綿製品の衣料</p> <p>その他 タオル、ハンカチ、敷布、掛布、 カーテン (レースでないもの)</p>	<p>◎ひもでしばって出してください。</p> <p>◎雨の日には出さないでください。(ぬれるとリサイクルできません。)</p> <p>◎必ず収集日当日に出してください。(前日出しは不可。)</p> <p>※以下のものは、リサイクルできません。 燃えるごみに出してください。 冬物衣料、スーツ、学生服、作業着、靴下、 下着、汚れやおいのついていているものなど</p>
アルミ・スチール類	<p>アルミ類 アルミのマークがついている缶、 アルミ製の食器・なべ など</p> <p>スチール類 スチールのマークがついている缶、 スチール製の食器・なべ、 缶詰の缶、鉄くず など</p>	<p>◎アルミ類、スチール類に分けて出してください。</p> <p>◎缶の中身は取り除き軽くすすいでから出してください。</p> <p>◎つぶさずに出してください。</p> <p>◎金属の種類がわからないときは、スチール類に出してください。</p> 
スプレー缶	<p>エアゾール、 家庭用カセットボンベ など</p> <p>可燃・不燃</p> 	<p>◎必ず使い切って、<u>穴をあけず</u>に出してください。</p> <p>◎フタは取り外し、分別して出してください。</p> <p>◎使いきれなかった催涙スプレーは、危険ですので専門業者に回収を依頼してください。</p>

	主な品目	出し方
生きびん	一升びん 酒などの一升びん ビールびん 	◎軽くすすいでから出してください。 ◎フタは取り外し、分別して出してください。 ◎ラベルはできるだけはがさずに出してください。 ◎ケースも一緒に回収します。
	飲料びん ジュース、栄養ドリンク、 ワイン、ウイスキーなどのびん  調味料びん しょうゆ、みりん、酢、油などのびん  その他 生きびんで傷ついたびん、割れたびん など	◎軽くすすいでから出してください。 ◎フタは取り外し、分別して出してください。 ※化粧品・薬品のびんは中身を取り除き燃えないごみに出してください。
ペットボトル	飲料ボトル ジュース、飲料水、焼酎などのペットボトル 調味料ボトル みりん、しょうゆ、酒などのペットボトル 	◎軽くすすいでから出してください。 ◎フタ・ラベルは取り外し、プラスチックに出してください。  ◎つぶれるものは、軽くとぶして出してください。 ※ペットボトル識別マークのついたものでも、油、ソース等のペットボトル、卵パック、トレイ等はプラスチックに出してください。

プラスチック(週1回)

—プラスチック製容器包装 —



ボトル類 パック・カップ類 トレイ類 ポリ袋類 緩衝材類 網・ネット類 フタ類

—プラスチック製品 —



日用品 台所用品 文房具 CD・DVD おもちゃ
(ゴム製、電池式、電気式のもの除く)

大部分がプラスチックでできているものが対象ですが、汚れが落ちないものや、一辺が50cm以上のものは対象外です。
 テープ状やひも状のものであっても長さが50cm以上のものは対象外です。
 汚れが落ちないものは燃えるごみへ、大型のものは粗大ごみへ出してください。
 カミソリなど刃物がついているプラスチック製品は燃えないごみに出してください。

- ◎中身の見える透明・半透明の袋に入れて出してください。
(町指定プラスチック製容器包装収集袋や、古い可燃ごみ収集袋(黄色い袋)もお使いいただけます。)
- ◎収集日の午前8時までに決められたごみステーションに出してください。
- ◎食べ物の付着や汚れを落とし、水を切ってから出してください。
- ◎プラスチック製容器包装とプラスチック製品は同じ袋に混在していても構いません。

刈草・剪定枝(月2回)

◎刈草、剪定枝を資源として分別収集し堆肥化を行っています。

実施日時：毎月第1・第3土曜日(1月1日～4日を除く) 午前8時30分～正午

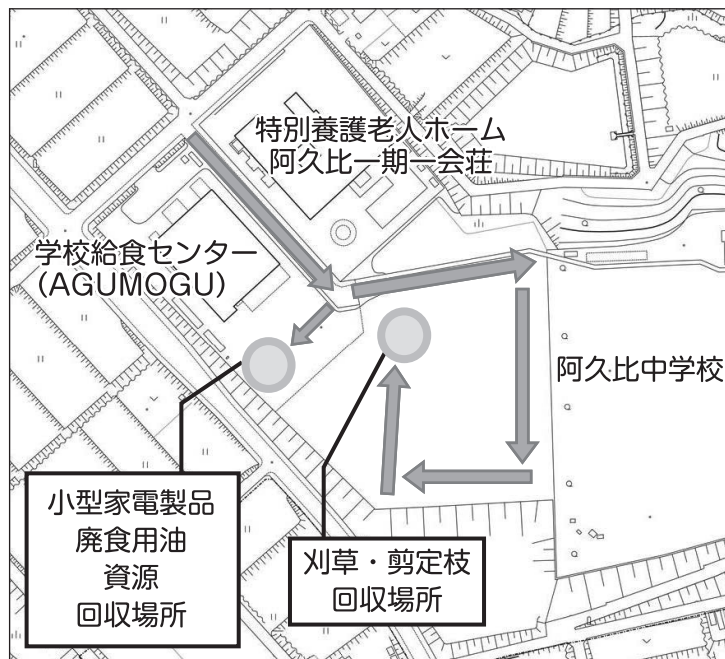
場所：阿久比中学校西側多目的広場(卯坂字桜ヶ丘197番地2)

受入対象：家庭や地区の清掃活動などで発生した刈草・剪定枝

持込方法：長さ60cm、太さ5cm以内にして持ち込んでください。

作業員が立ち会いますので、直接、塵芥車(パッカー車)の中に入れてください。

運搬に使用した袋や紐は取り除いてから入れてください。



【対象外のもの】

事業活動によるもの、野菜くず、花類、毒性のある植物、特定外来種 など

実施日以外は受入できませんので、従来どおり、長さ60cm、直径30cm以内にして指定ごみ袋(大)を巻き付けしぼって燃えるごみとして燃えるごみの収集日にゴミステーションに出してください。




使用済小型家電製品・廃食用油(月2回)

実施日時：毎月第1・第3土曜日(1月1日～4日を除く) 午前8時30分～正午

場所：阿久比町立学校給食センター(AGUMOGU) 職員用駐車場(卯坂字桜ヶ丘197番地1)


◎事業系のものは回収できません。

◎紙類、布類、びん類、アルミ・スチール類、ペットボトルなどの資源も回収しています。

	回収できるもの	回収できないもの
使用済小型家電製品	<p>パソコン、ビデオデッキ、デジタルカメラ、ドライヤー、ファンヒーター、CDラジカセ、携帯電話、扇風機、ゲーム機などの家庭で使用していた電化製品</p> <p>※電池、バッテリー、燃料などは取り除いてお持ちください。</p> <p>※携帯電話、スマートフォン、パソコン、タブレットなどのデータは消去してお持ちください。回収後のデータ消去は行いません。</p>	<ul style="list-style-type: none"> ・大部分がプラスチックでできているもの ・バッテリー、乾電池、蛍光灯、電球 など (p5 参照) ・家電リサイクル法対象4品目 (p7 参照) ・フロンガス使用製品(除湿器、冷水機 など) ・事業所、店舗等で使用していた電化製品 
廃食用油	<p>使用済の食用植物油、古くなった食用植物油</p> <p>※ペットボトルなど、中身の見える密閉容器に入れてお持ちください。</p>	<ul style="list-style-type: none"> ・食用動物性油、凝固剤などで固めた食用油は燃えるごみに出してください。 ・機械油、灯油など食用以外の油は町では回収できません。販売店や専門業者にご相談ください。

粗大ごみ(年6回)

- ◎収集日及び収集場所は、ごみ収集計画表や広報などでお知らせします。
- ◎必ず決められた日に出してください。前日や開始前の受け入れはできません。
- ◎収集時間は、午前8時から午前11時30分までです。
- ◎家電4品目(テレビ、エアコン、冷蔵庫・冷凍庫、洗濯機・乾燥機)、フロン使用製品、パソコン、バイク、建築廃材、事業系のごみは収集できません。
- ◎粗大ごみの再利用制度や、民間のリサイクルショップ、リユースショップやフリーマーケットアプリを活用して、積極的にごみを減量しましょう。
- ◎令和9年度より粗大ごみは有料・戸別回収になります。指定した場所へ持ち込んだものを無料で回収するのではなく、事前に申込をしていただき、排出量に応じた手数料をお支払いいただき、排出者自身に処理費用をご負担いただく形になります。詳細は今後の広報などをご確認ください。


主な品目		出し方
家具類 たんす、机、イス、ベッド、 じゅうたん など (スプリング入りマットレスは除く)		◎ストーブなどは、事故防止のため必ず燃料を使い切ってから出してください。
その他 自転車、ストーブ、ベビーカー、 物干し竿、大型のおもちゃ など		◎電池は必ず外して指定場所へ出してください。 ◎自転車は、防犯登録の抹消をしてから出してください。

使用済蛍光灯・乾電池・充電式電池・バッテリー・インクカートリッジ(常設)

- ◎必ず指定場所にある回収箱に出してください。
- ◎燃えないごみや粗大ごみには絶対に出さないでください。

回収箱設置場所			出し方
使用済蛍光灯	東部地区	宮津公民館・宮津山田集会所・横松公民館・萩老人憩の家・陽なたの丘集会所	◎専用の水色の回収箱に出してください。 ◎保護カバーに入れたままで結構です。 ◎電球、LEDは燃えないごみに出してください。 ◎令和9年末に蛍光灯の生産・輸入は終了します。LEDなどへの切り替えはお早目をお願いします。 ◎割れたものも同じ箱で回収します。
	英比地区	福住老人憩の家・高根台集会所・白沢区民館・メイツ巽ヶ丘・阿久比団地集会所	
	草木地区	草木公民館	
	南部地区	植公民館	
	官公署等	図書館・オアシスセンター・エスペランス丸山・スポーツ村交流センター	
使用済乾電池	東部地区	東部保育園・宮津こども園・東部小学校・あいち知多農協阿久比東支店・宮津郵便局・宮津山田集会所・横松公民館・宮津公民館・陽なたの丘集会所	◎専用の黄色の回収箱に出してください。 ◎使い捨ての乾電池、ボタン電池、コイン型電池が対象です。 ◎コイン型電池は、両面にテープを貼るなどして絶縁してから乾電池回収箱に出してください。
	英比地区	英比保育園・城山保育園・ほくぶ幼稚園・英比小学校・坂部郵便局・卯ノ山児童館・メイツ巽ヶ丘・知多信用金庫東ヶ丘支店・阿久比中学校・福住老人憩の家・阿久比団地集会所・白沢区民館・高根台集会所・福住園高台集会所・板山公民館	
	草木地区	草木保育園・草木小学校・草木公民館	
	南部地区	南部小学校・あいち知多農協阿久比支店・阿久比郵便局・知多信用金庫阿久比支店・阿久比高校・植公民館	
	官公署等	図書館・中央公民館・役場・オアシスセンター・ふれあいの森・エスペランス丸山・スポーツ村交流センター	



充 電 式 電 池 ・ バ ッ テ リ ー	<p>役場正面入口、オアシスセンター入口、図書館入口、中央公民館窓口、エスペランス丸山入口、スポーツ村交流センター窓口、ふれあいの森管理棟</p> <p>※回収箱は安全のため屋内に設置していますので、各施設の利用時間内に出してください。</p> <p>※販売店などでも回収している場合がありますので、併せてご活用ください。</p>  <p>○ニカド電池 ○ニッケル水素電池 ○リチウムイオン2次電池 ×鉛蓄電池(収集不可)</p>	<p>◎専用の黄色の回収容器に出してください。</p> <p>◎小型充電式電池（ニカド電池、ニッケル水素電池、リチウムイオン2次電池）及びモバイルバッテリーなどの小型バッテリーが対象です。</p> <p>◎膨張・破損したものについては危険ですので役場環境課窓口まで直接お持ちください。</p> <p>◎自動車のバッテリーなど大型のものや鉛蓄電池は町では回収できません。販売店や専門業者にご相談ください。</p>
イ ン ク ・ ト ナ ー カ ー ト リ ッ ジ	<p>役場正面入口</p> <p>※庁舎内に設置していますので、開庁時間内に出してください。</p> <p>※販売店でも回収している場合がありますので、併せてご活用ください。</p> <p>※純正品でないトナーカートリッジ及び破損したトナーカートリッジは収集できませんので、販売店や専門業者にご相談ください。</p>	<p>◎専用の段ボール製回収箱に出してください。</p> <p>◎メーカー純正品のインクカートリッジ及びトナーカートリッジが対象です。</p> <p>◎トナーカートリッジは中の粒子が飛び散らないようビニール袋などに入れて出してください。</p> <p>◎インクリボンや純正品ではないインクカートリッジ、インクカートリッジ本体が破損したものについては燃えるごみに出してください。</p>

ごみ収集についてのお願い

悪天候（台風等）により、急きょ収集を中止することがありますので、ご理解とご協力をお願いします。

2. 東部知多クリーンセンターへの直接搬入

阿久比町・大府市・豊明市・東浦町の2市2町で東部知多衛生組合を構成し、ごみとし尿処理をしています。ごみ焼却の熱を利用して温水プールも運営しています。

東部知多クリーンセンター（愛称：エコリ） HP：https://www.tobuchita.jp

所在地：東浦町大字森岡字よしの葎野 41 番地

電話番号：0562-46-8855

受付時間：午前 8 時 30 分～正午、午後 1 時～午後 4 時 30 分



休業日：日曜日、年末年始

使用料：家庭系、事業系一般廃棄物 10kg までごとに 200 円



東部知多クリーンセンター▲
ホームページ

3. 収集・回収できないごみ

	主な品目	出し方										
事業系ごみ	事業活動（会社、商店、工場、飲食店、土木、建築業等）に伴い発生したごみ	◎事業者自身で適切に処理するか、町が許可した一般廃棄物処理業者へ依頼してください。										
処理困難物	タイヤ、バッテリー、自動車部品、廃油（オイル等） 	◎販売店、専門店、ガソリンスタンド、自動車修理工場等へ依頼してください。										
	プロパンガスボンベ（ヘリウムガスボンベ含む）、消火器、耐火金庫、農機具（耕運機など）、動物の死体、農薬、フロンガス使用製品（除湿器、冷水機など）、ブロック、石こうボード、レンガ、瓦、タイル、雨どい、パイプ、庭石などの建築廃材、土砂、石、ヘドロ、鉛蓄電池（バイク、農業機械等のバッテリー）、有害物質など	◎販売店、専門店、専門処理業者へ依頼してください。										
	スプリング入りマットレス	◎スプリングとそれ以外の可燃物に分ければ、スプリング部分は粗大ごみ、可燃物は燃えるごみです。										
	塗料・薬品などの液体	◎固体化している塗料については燃えないごみです。液体については布や紙に染み込ませれば燃えるごみです。中身が空の容器は容器の種類に従って分別してください。										
	大型木材	◎長さ60cm太さ5cm以内になれば燃えるごみとして指定ごみ袋（大）を巻き付けしぼって出してください。小さく切断することができないときは専門の処理業者に依頼してください。										
一時多量ごみ	家庭の引っ越し、庭木の剪定、大掃除などで一時的に多量のごみが出たとき	◎直接東部知多クリーンセンターへ持ち込んでください。（p6参照）										
家電4品目	<table border="1"> <thead> <tr> <th>品目</th> <th>リサイクル料金 （一部商品例外あり）</th> </tr> </thead> <tbody> <tr> <td>テレビ</td> <td>小 15 型以下 1,320 円～ 大 16 型以上 2,420 円～</td> </tr> <tr> <td>エアコン</td> <td>990 円～</td> </tr> <tr> <td>冷蔵庫 （冷凍庫含む）</td> <td>小 170 ℓ 以下 3,740 円～ 大 171 ℓ 以上 4,730 円～</td> </tr> <tr> <td>洗濯機 （乾燥機含む）</td> <td>2,530 円～ （消費税込）</td> </tr> </tbody> </table>	品目	リサイクル料金 （一部商品例外あり）	テレビ	小 15 型以下 1,320 円～ 大 16 型以上 2,420 円～	エアコン	990 円～	冷蔵庫 （冷凍庫含む）	小 170 ℓ 以下 3,740 円～ 大 171 ℓ 以上 4,730 円～	洗濯機 （乾燥機含む）	2,530 円～ （消費税込）	◎家電4品目はリサイクルが義務付けられています。 ◎その商品を買った販売店か、同じ種類の製品を買おうとしている小売店等が引取りをします。 ◎「リサイクル料金」+「収集運搬料金」がかかります。 ◎リサイクル料金は、家電製品協会のホームページでご確認ください。 家電製品協会HP▶ ◎自宅からの搬出が難しい場合はリネットジャパンリサイクル(株)とSGホールディングス(株)による有料訪問回収をご利用ください。
	品目	リサイクル料金 （一部商品例外あり）										
テレビ	小 15 型以下 1,320 円～ 大 16 型以上 2,420 円～											
エアコン	990 円～											
冷蔵庫 （冷凍庫含む）	小 170 ℓ 以下 3,740 円～ 大 171 ℓ 以上 4,730 円～											
洗濯機 （乾燥機含む）	2,530 円～ （消費税込）											
		 										
パソコンリサイクル	パソコン本体、ディスプレイなど	◎パソコンメーカーに回収の申込をしてください。 （使用済小型家電回収日に出すこともできます。） ◎リネットジャパンリサイクル(株)がパソコンの宅配無料回収をしています。 リネットジャパンHP▶										
二輪車リサイクル	オートバイ（スクーター含む）	◎販売店、専門業者へご相談ください。										

※詳細な料金は販売店、専門業者へお尋ねください。

阿久比町一般廃棄物処理業許可業者（令和8年度許可業者）

業者名	電話番号	業者名	電話番号
◎(有) 東海清掃	0562-34-3803	(株) 西山商店	052-692-2393
◎(株) アグメント	0569-48-3594	(株) 東海環境リサイクル	0569-48-6689
◎トーエイ(株)	0562-83-3880	ディリー(株)	0566-74-1210
◎(株) 三四四	0562-35-9050	阿久比町シルバー人材センター	0569-48-5050
◎(有) エンザイム	0562-55-0200	(有) あおき造園土木	0569-27-5856
◎(株) 中西	0562-97-6925	(株) 神原環境	0569-21-4885
(株) あおき環境開発	0569-27-5436	(株) メイホーエコロジー	0569-23-3003

◎特定家庭用機器（家電4品目）収集運搬業者

特定家庭用機器（家電4品目）指定引取場所

◎トーエイ(株)常滑工場 住所：常滑市大曾町四丁目64番地 電話番号：0569-36-3317

家電4品目を直接持ち込んで処分を依頼できます。

指定引取場所に持ち込む場合も「リサイクル料金」が必要です。

除湿器などのフロンガス使用製品の処分についても指定引取場所にご相談ください。

4. ごみの分け方と出し方（50音順）

留意事項

- ・☆印のついたごみは、町指定ごみ袋に入らない場合、町指定ごみ袋（大）1枚を巻き付けしぼって出してください。
- ・燃えるごみ＝可燃、燃えないごみ＝不燃、資源＝資源、粗大ごみ＝粗大、プラスチック＝プラ、使用済小型家電＝小電、廃食用油＝廃油、常設の指定場所で回収＝指定、刈草・剪定枝＝刈草と記してあります。
- ・収集不可は町で収集できないごみですので、ゴミステーションや指定回収場所には出さずに、専門の処理業者や販売店に相談してください。（p7参照）
- ・この表は一般的な具体例を示したものです。同じ種類のものでも、大きさや素材により分別表と区分が異なることがありますので、ご注意ください。

音	品名	分類	留意点
あ	アイスピック	不燃	先端を紙に包むなどして出す
	アイロン	小電	
	アイロン台	粗大	
	アクリル板	プラ	手で曲げることが可能なもの（厚さ5mm程度未満のもの） 50cm以上は粗大ごみ
	アコーディオンカーテン	収集不可	販売店や専門業者へ依頼
	アタッシュケース	不燃	
	厚紙（菓子箱・ボール紙等）	資源	しぼって出す p2参照（紙類）
	圧力なべ	資源	p2参照（アルミ類、スチール類）
	油紙	資源	しぼって出す p2参照（紙類）
	油の容器（缶）	資源	中身を使いきって出す p2参照（アルミ類、スチール類）
	油の容器（びん）	資源	中身を使いきって出す p3参照（雑びん）
	油の容器（プラ製）	プラ	中身を使いきって出す
	雨合羽	プラ	50cm未満に切って出す
	雨戸	粗大	多量の場合は収集不可（専門業者へ依頼）
	網戸	粗大	多量の場合は収集不可（専門業者へ依頼）
	アルミ缶	資源	軽くすすいでつぶさずに出す p2参照（アルミ類）
	アルミコーティング袋	プラ	ポテトチップ等の菓子袋
	アルミ製なべ	資源	p2参照（アルミ類）
	アルミホイル（厚口）	不燃	レンジガード、鍋焼きうどん容器等
	アルミホイル（薄口）	可燃	
安全ピン	不燃	アルミ箔等	
い	石	収集不可	専門業者へ依頼 ごく少量の場合役場環境課へ相談

音	品名	分類	留意点
	衣装ケース（金属製） 衣装ケース（プラ製） いす（金属製） いす（プラ製） いす（木製） 板ガラス ☆ 板切れ 一輪車 一升びん 一斗缶 鋳物 衣類 衣類乾燥機 入れ歯 印鑑 インク（プリンター用） インクリボン インターホン	資源 プラ 粗大 プラ 粗大 不燃 可燃 粗大 資源 資源 不燃 資源 収集不可 不燃 可燃 指定 可燃 小電	p2 参照（アルミ類、スチール類）大型のものは粗大ごみ 50cm 以上のものは粗大ごみ 小型の折りたたみ式は不燃ごみ 50cm 以上のものは粗大ごみ 紙に包むなどして出す（多量の場合は要相談） 1辺の長さ60cm厚さ5cmまでのものを幅30cm以内にまとめて 指定ごみ袋(大)を巻き付けしぼって出す（建築廃材は収集不可） 家庭で使用していたもののみ p3 参照（生きびん） 中身を使いきって出す p2 参照（アルミ類、スチール類） 割れているものは紙に包むなどして出す p2 参照（布類）冬物衣料、スーツ、学生服、作業着、 靴下、下着、汚れやにおいのついてるものは可燃ごみ 販売店や専門業者へ依頼 p7 参照（家電4品目） 可能な限り歯科医院で引き取ってもらう 石製は不燃ごみ プラ製はプラスチック p6 参照（インクカートリッジ）破損しているものや メーカー純正品でないものは可燃ごみ
う	ウイスキーのびん ☆ 植木の枝 植木鉢（陶器製） 植木鉢（プラ製） 浮き輪・浮き袋 うちわ・扇子 腕時計 乳母車 ☆ 羽毛布団 ウレタンソファー ウレタンマット	資源 刈草 不燃 プラ プラ 可燃 不燃 粗大 可燃 粗大 粗大	p3参照（雑びん） p4 参照（刈草・剪定枝）ゴミステーションに出す場合は、 指定ごみ袋（大）を巻き付けしぼって出す 多量の場合は要相談 土や汚れを落として出す 50cm 未満に切って出す 電池式は小電、充電式は充電式電池指定回収場所へ出す 小さくたたんで指定ごみ袋（大）を巻き付けしぼって出す
え	エアコン（家庭用） エアゾール 栄養ドリンクのびん 液晶テレビ 絵の具チューブ 絵の具パレット 絵本 エレクトーン 塩化ビニルパイプ（塩ビ管） エンジンオイル 延長コード えんぴつ削り器（電動式）	収集不可 資源 資源 収集不可 可燃 プラ 資源 粗大 収集不可 収集不可 不燃 小電	販売店や許可業者へ依頼 p7 参照（家電4品目） 中身を使いきって穴をあけずに出す p2 参照（スプレー缶） 軽くすすいで出す p3 参照（雑びん） 販売店や専門業者へ依頼 p7 参照（家電4品目） 金属製は不燃ごみ 汚れが取れないもの、木製のものは可燃ごみ、金属製は不燃ごみ しぼって出す p2 参照（紙類） 販売店や専門業者に依頼 販売店やガソリンスタンド等へ依頼 手動式は不燃ごみ
お	オイル オイル缶 オイルヒーター 王冠（金属製のキャップ等） オートバイ オープントースター オープン・レンジ	収集不可 不燃 粗大 不燃 収集不可 小電 小電	販売店や専門業者に依頼 中身を使い切って出す びん等から取り外す 販売店や専門業者に依頼

音	品名	分類	留意点
	置時計	小電	電池等は取り外して指定場所へ出す p5、6 参照 (乾電池・バッテリー)
	桶 (金属製)	資源	p2 参照 (アルミ類、スチール類)
	桶 (プラ製)	プラ	
	桶 (木製)	可燃	
	落ち葉	刈草	p4 参照 (刈草・剪定枝) ゴミステーションに出す場合は、指定ごみ袋に入れて出す
	斧 (オノ)	不燃	刃を紙に包むなどして出す
	おまる	プラ	汚物を取り除いて洗浄してから出す 陶器製のものは不燃ごみ
	おむつ	可燃	汚物は取り除いて出す 紙おむつは、指定ごみ袋に入れず中が見える半透明の袋に入れて袋に「紙おむつ」と記入して出す
	おもちゃ (電動式)	小電	電池等は取り外して指定場所へ出す p5、6 参照 (乾電池・バッテリー)
	おもちゃ (プラ製)	プラ	大型のものは粗大ごみ
	おもちゃ (木製・布製)	可燃	大型のものは粗大ごみ
	オルガン	粗大	
	オルゴール (金属製)	不燃	なるべく金属部分を外して出す 金属部分は不燃ごみ
	オルゴール (木製)	可燃	
	おろしがね	不燃	
	お椀 (プラ製)	プラ	プラ製のものはプラスチック
	温水器 (太陽熱式)	収集不可	販売店や専門業者へ依頼
	温度計 (水銀入り)	収集不可	役場環境課へ直接お持ち込みください
か	カーテン	資源	しばって出す p2 参照 (布類) レースのものは可燃ごみ
	カーテンレール	粗大	
	カード (紙製)	資源	p2 参照 (紙類)
	カード (プラ製)	プラ	
☆	カーペット	可燃	小さくたむ、丸めるなどして 1 枚につき指定ごみ袋 (大) 1 枚を巻き付けしばって出す
	カーボン紙	資源	p2 参照 (紙類)
	貝殻	可燃	
	懐中電灯	小電	電池等は取り外して指定場所へ出す p5、6 参照 (乾電池・バッテリー)
	買い物かご (プラ製)	プラ	50cm を超えるものは粗大 持ち手の金具は不燃
	買物袋 (レジ袋)	プラ	
	カイロ (金属製)	不燃	
	カイロ (使い捨て)	可燃	
	鏡	不燃	紙に包むなどして出す
	鍵 (かぎ)	不燃	
	花器 (陶磁器製)	不燃	割れているものは紙に包むなどして出す
	花器 (プラ製)	プラ	
	学生服	可燃	
	額縁 (金属製)	不燃	
	額縁 (プラ製)	プラ	ガラス部分は不燃ごみ
	額縁 (木製)	可燃	ガラス部分は不燃ごみ
	掛布	資源	しばって出す p2 参照 (布類)
	かさ	不燃	
	菓子缶	資源	p2 参照 (アルミ類、スチール類)
	加湿器	小電	大型のものは粗大ごみ
	菓子袋 (ビニール・プラ製)	プラ	汚れは軽くふき取って出す
	ガスコンロ	粗大	
	ガスボンベ	収集不可	販売店や専門業者へ依頼
	カセットコンロ	不燃	
	カセットテープ	可燃	テープを 50cm 未満に切れればプラスチック
	カセットテープのケース	プラ	付属の紙類は取り除いて資源に出す p2 参照 (紙類)

音	品名	分類	留意点
	カセットデッキ カセットボンベ（卓上） カッターナイフ カップ・パック類	小電 資源 不燃 プラ	(MD・CD・DVD・BD) 大型のものは粗大ごみ p2 参照（スプレー缶）中身を使い切って出す 刃が残っているものは紙に包むなどして出す 汚れは軽くすすいで出す シール類は可能な範囲で はがして出す
	カップめん容器 かつら かなづち カバン 紙 紙おむつ	プラ 可燃 不燃 可燃 資源 可燃	汚れは軽くすすいで出す 紙製は資源 p2参照（紙類）
	カミソリ カメラ	不燃 小電	なるべく金属部分をはずして出す 金属部分は不燃ごみ p2 参照（紙類）汚れているものは可燃ごみ 汚物は取り除いて出す 指定ごみ袋に入れず中が見える透 明・半透明の袋に入れて袋に「紙おむつ」と記入して出す 刃を紙に包むなどして出す
	カラーボックス ガラス食器 ガラス戸 刈草	プラ 不燃 粗大 刈草	大型のものは粗大ごみ 割れたものは紙に包むなどして出す 多量の場合は収集不可（専門業者へ依頼） p4 参照（刈草・剪定枝）ゴミステーションに出す場合は、 指定ごみ袋に入れて出す
	瓦 缶（飲料・菓子・食品等） 換気扇 換気扇フィルター 缶きり 乾燥機（衣類） 乾燥剤 缶詰の缶・ふた 乾電池	収集不可 資源 粗大 可燃 不燃 収集不可 可燃 資源 指定	専門業者へ依頼 p2 参照（アルミ類、スチール類）
			刃の部分を紙に包むなどして出す 販売店や専門業者へ依頼 p7 参照（家電4品目）
			p2 参照（アルミ類、スチール類） 指定場所へ出す p5 参照（乾電池）
き	キーボード（楽器） キーボード（パソコン用） ☆ 木くず ギター 木づち ☆ 木の枝（太さ5cm以下） 着物 脚立 キャッシュカード キャップ（金属製） キャップ（プラ製） 急須 給湯器 牛乳パック 鏡台 金庫（耐火用） 金庫（手提げ用） 金属バット	小電 小電 刈草 粗大 可燃 刈草 資源 粗大 プラ 不燃 プラ 不燃 粗大 資源 粗大 収集不可 不燃 不燃	大型のものは粗大ごみ p4 参照（刈草・剪定枝）ゴミステーションに出す場合は、 指定ごみ袋に入れて出す p4 参照（刈草・剪定枝）ゴミステーションに出す場合は、 指定ごみ袋（大）を巻き付けしばって出す しばって出す p2 参照（布類） 細かく切ってから出す 中を洗い開いてしばって出す p2 参照（紙類） 販売店や専門業者に依頼
<	空気入れ（自転車用） 空気清浄機 クーラー（エアコン） クーラーボックス（金属製）	不燃 小電 収集不可 不燃	大型のものは粗大ごみ 販売店や専門業者へ依頼 p7 参照（家電4品目） 大型のものは粗大ごみ

音	品名	分類	留意点
音	クーラーボックス（プラ製）	プラ	金具類は外して不燃ごみ 大型のものは粗大ごみ 紙に包むなどして出す p4 参照（刈草・剪定枝） ゴミステーションに出す場合は、指定ごみ袋に入れて出す 木製のものは可燃ごみ 割れているものは紙に包むなどして出す 大型のものは粗大ごみ 割れているものは紙に包むなどして出す プラ製のものはプラスチック 電飾は不燃ごみ プラ製のものはプラスチック 販売店や専門業者に依頼 細かく切って出す 家庭で使用していたもののみ
	釘類	不燃	
	☆ 草	刈草	
	草刈機（家庭用）	粗大	
	くし（プラ製）	プラ	
	葉の容器（プラ製）	プラ	
	葉箱（プラ製）	プラ	
	葉箱（木製）	可燃	
	葉びん（消毒・傷葉等）	不燃	
	葉びん（飲み葉）	資源	
	口紅ケース	可燃	
	靴	可燃	
	靴下	可燃	
	☆ クッション	可燃	
	靴べら（金属製）	不燃	
	靴べら（プラ製）	プラ	
	靴べら（木製）	可燃	
	グラス	不燃	
	グラウンドゴルフのスティック	粗大	
	グラウンドゴルフのボール	可燃	
	クリアファイル	プラ	
	クリスマスツリー	可燃	
	クリップ	不燃	
	車椅子	粗大	
車の部品	収集不可		
クレジットカード	プラ		
クレヨン	可燃		
グローブ	可燃		
くわ	不燃		
け	蛍光管	指定	指定場所へ出す p5 参照（蛍光管） バッテリーは取り外して指定場所へ出す p6 参照（バッテリー） 金属製は不燃ごみ 大型のものは粗大 小型家電に付属のものは一緒に出せば小電 ディスクタイプはプラスチック 中身を使い切って出す 汚れが取れないものは可燃ごみ プラ製の小型のものはプラスチック 汚れが取れないものは可燃ごみ 水銀入りのものは役場環境課へ直接お持ち込みください 電気式でないものは不燃ごみ 大型のものは粗大ごみ 中身を使い切って出す p2、3 参照（アルミ類、スチール類、雑びん）
	蛍光灯（器具含む）	不燃	
	携帯電話	小電	
	糸	可燃	
	計量カップ（プラ製）	プラ	
	計量はかり	不燃	
	ゲートボールのスティック	粗大	
	ゲートボールのボール	可燃	
	ケーブル（家庭用）	不燃	
	ゲーム機（家庭用）	小電	
	ゲーム機用のソフト（カセット）	可燃	
	化粧品のびん	不燃	
	化粧品の容器（プラ製）	プラ	
	下駄箱	粗大	
	ケチャップの容器	プラ	
	血圧計	小電	
	健康器具（ランニングマシン等）	小電	
	健康食品の容器	資源	
	顕微鏡	不燃	
こ	基石	不燃	プラ製のものはプラスチック なるべく金属部分を外して出す 金属部分は不燃ごみ
	鯉のぼり	可燃	

音	品名	分類	留意点
音	コイン型電池	指定	指定場所へ出す p5 参照 (乾電池)
	工具 (家庭用)	不燃	金属部分に刃や突起があるものは紙に包むなどして出す
	広告 (折込チラシ)	資源	新聞紙と一緒にしばって出す 店頭配布や直接投函された 広告はミックス古紙 p2参照 (紙類)
	香水の容器	不燃	中身を使いきって出す
	ゴーグル	可燃	金属製は不燃ごみ
	コート	可燃	
	コード (電気コード)	不燃	小型家電に付属のものは一緒に出せば小電
	コードリール (電気用)	不燃	
	コーヒーマーカー	小電	
	☆ ござ	可燃	大型のものは粗大ごみ
	コタツ	粗大	
	☆ コタツ布団	可燃	
	コップ (ガラス、陶器、金属製)	不燃	割れているものは紙に包むなどして出す
	コップ (プラ製)	プラ	
	琴	粗大	
	碁盤	可燃	厚さが 10cm 以上のものは粗大ごみ
	コピー機 (家庭用)	小電	大型のものは粗大ごみ
	ゴム手袋	可燃	
	ゴムホース	可燃	
	ゴムマット	可燃	
	米びつ	プラ	50cm 以上のものは粗大ごみ
	コルク	可燃	
	コルク抜き	不燃	
	ゴルフクラブ	不燃	セット及びバッグに入っていれば粗大ごみ
	ゴルフバッグ	粗大	
	コンクリートブロック (コンクリートガラ)	収集不可	専門業者に依頼
コンタクトレンズ	可燃		
さ	サーフボード・スキムボード	粗大	できるだけ販売店や専門業者に依頼
	座椅子	粗大	
	サイドボード	粗大	
	財布	可燃	
	サイリウム (ケミカルライト)	可燃	ペンライトは小電
	催涙スプレー・防犯スプレー	収集不可	専門業者に依頼 中身を全て使い切ったら資源 p2 参照 (スプレー缶)
	作業着	可燃	
	酒カップのびん	資源	p3 参照 (雑びん)
	酒のびん	資源	p3 参照 (生きびん、雑びん)
	酒パック	資源	p2 参照 (紙類)
	雑誌	資源	しばって出す p2 参照 (紙類)
	殺虫剤スプレー	資源	中身を使い切ってから出す p2 参照 (スプレー缶)
	☆ 座布団	可燃	
	皿 (ガラス・陶器・金属製)	不燃	割れているものは紙に包むなどして出す
	皿 (プラ製)	プラ	
	皿 (木製)	可燃	
	ざる (金属製)	不燃	
	ざる (プラ製)	プラ	
	三角コーナー (プラ製)	プラ	汚れが取れないものは可燃ごみ
	三脚	不燃	大型のものは粗大ごみ
	サングラス	不燃	全体がプラ製の場合はプラスチック
	サンダル	可燃	
残飯 (生ごみ)	可燃	水をよく切り出す	
三輪車	粗大		

音	品名	分類	留意点
し	CD (ディスク)	プラ	付属の紙類は取り除いて資源に出す p2 参照 (紙類) しばって出す p2 参照 (布類) しばって出す p2 参照 (布類) 販売店や専門業者に依頼 防犯登録は解除して出す 電動自転車のバッテリーは指定場所に出す p6参照 (バッテリー) 販売店や専門業者に依頼 長さ 60cm を超えるものは粗大 しばって出す p2 参照 (布類) p2 参照 (紙類) 木製の場合は可燃ごみ 専門業者に依頼 ごく少量の場合役場環境課へ相談 汚れが取れないものは可燃ごみ ポンプ式のフタは不燃ごみ p2、3 参照 (アルミ類・スチール類・雑びん) p2 参照 (アルミ類・スチール類) 50cm 以上のものは粗大ごみ 袋などに入れて出す p2 参照 (紙類) 販売店や専門業者に依頼 プラ製のものはプラスチック プラ製で手で曲げられる程度の厚さのものはプラスチック 厚さ10cm以上のものは粗大ごみ 多量の場合は収集不可 (専門業者へ依頼) 蛍光灯は取り外して指定場所へ出す p5 参照 (蛍光管)、 電球は外して不燃ごみ プラ製のものは可燃ごみ フィルターは取り外して可燃ごみ 金属製は不燃ごみ p4 参照 (廃食用油) 固めたもの、動物性のものは可燃ごみ 中身を使い切って出す p2 参照 (アルミ類・スチール類) 中身を使い切って出す p3 参照 (雑びん) 中身を使い切って出す 販売店や専門業者に依頼 フロンガスが入っていないものは小電・粗大ごみ 水を抜いてから出す 割れているものは紙に包むなどして出す 大型のものは粗大ごみ 土をよく払って指定ごみ袋に入れば可燃ごみ 折込チラシと一緒にしばって出す p2 参照 (紙類)
	CD ケース	プラ	
	ジーンズ	資源	
	敷布	資源	
	磁石	不燃	
	システムキッチン	収集不可	
	下着	可燃	
	下敷き	プラ	
	七輪	不燃	
	☆ 自転車	粗大	
	自動車部品	収集不可	
	竹刀	可燃	
	ジャージ	資源	
	シャープペンシル (本体がプラ製)	プラ	
	シャープペンシル (本体が金属製)	不燃	
	写真	資源	
	しゃもじ	プラ	
	砂利	収集不可	
	シャンプー容器	プラ	
	ジューサー (ミキサー)	小電	
	ジュース缶・びん	資源	
	じゅうたん	粗大	
	充電ケーブル	小電	
	収納ケース (金属製)	資源	
	収納ケース (プラ製)	プラ	
	シュレッダーくず	資源	
	瞬間湯沸し機 (家庭用)	粗大	
	消火器	収集不可	
	将棋の駒	可燃	
	将棋盤	可燃	
	障子	粗大	
	照明器具	小電	
	浄水器 (家庭用)	不燃	
	じょうろ	可燃	
	食用油 (植物性)	廃油	
	食用油の缶	資源	
	食用油のびん	資源	
	食用油の容器 (プラ製)	プラ	
	書類ケース (プラ製)	プラ	
	除湿器	収集不可	
除湿剤	可燃		
食器 (ガラス・陶器・金属製)	不燃		
食器 (プラ製)	プラ		
食器洗い機	粗大		
食器乾燥機	小電		
食器棚	粗大		
人工芝	粗大		
新聞紙	資源		
す	水槽 (ガラス製)	不燃	割れているものは紙に包むなどして出す 大型のものは粗大ごみ 50cm 以上のものは粗大ごみ
	水槽 (プラ製)	プラ	

音	品名	分類	留意点
	水筒（金属・ステンレス複合材製）	不燃	<p>小型のものは不燃ごみ できるだけ販売店へ依頼</p> <p>汚れが取れないものは可燃ごみ</p> <p>プラ製のものはプラスチック</p> <p>幅 60cm 以上のものは粗大ごみ 軽くすすいでつぶさずに出す p2 参照（スチール類）</p> <p>大型のものは粗大ごみ 燃料は必ず使い切り、電池は取り外して指定場所へ出す p5 参照（乾電池）</p> <p>可燃 不燃 プラ</p> <p>専門業者へ依頼 ごく少量の場合役場環境課へ相談 商品の注意文に留意（例外あり）</p> <p>大型のものは粗大ごみ プラ製のものはプラスチック 販売店や専門業者に依頼 可燃とスプリングに分ければ スプリングは粗大ごみ</p> <p>中身を使い切ってから穴をあけずに出す p2 参照（スプレー缶）</p> <p>できるだけバッテリーは取り外して指定場所へ出す p6参照（バッテリー） できるだけ販売店へ依頼</p>
	炊飯器	小電	
	スーツ	可燃	
	スーツケース	粗大	
	スキー・スノーボード	粗大	
	スキーウェア	可燃	
	スキー靴	可燃	
	スクイズボトル	プラ	
	スケート靴	不燃	
	スコップ	不燃	
	硯（すずり）	不燃	
☆	すだれ	可燃	
	スチール缶	資源	
	ステッキ（金属製）	不燃	
	ステッキ（木製）	可燃	
	ステレオ	小電	
	ストーブ	粗大	
	ストッキング	可燃	
	ストック	不燃	
	ストロー	プラ	
	砂	収集不可	
	砂（ペット用）	収集不可	
	すのこ	粗大	
	スピーカー（家庭用）	小電	
	スプーン（金属製）	不燃	
	スプリング入りマットレス	収集不可	
	スプレー缶	資源	
	ズボンプレスナー	粗大	
	スマートフォン	小電	
	スリッパ	可燃	
せ	生理用品	可燃	<p>ウールマークのあるものは資源 p2 参照（布類） 燃料は必ず使い切り、電池は取り外して指定場所へ出す p5 参照（乾電池） 電動式は小電（電池等は取り外して指定場所へ出す p5、6 参照（乾電池・バッテリー））</p> <p>金属製のものは不燃ごみ 割れているものは紙に包むなどして出す 汚れが取れないものは可燃ごみ プラ製以外のものは 可燃ごみ</p> <p>可燃</p> <p>販売店や専門業者へ依頼 p7 参照（家電 4 品目）</p> <p>p4 参照（刈草・剪定枝） ゴミステーションに出す場合は、 指定ごみ袋（大）を巻き付けしぼって出す</p> <p>大型のものは粗大ごみ 金属製は資源ごみ p2 参照（アルミ類・スチール類） 個人でとりはずしたもののみ</p>
	セーター	可燃	
	石油ストーブ	粗大	
	石油ポンプ	可燃	
	石鹸	可燃	
	接着剤の容器	可燃	
	せともの	不燃	
	洗剤容器（プラ製）	プラ	
	扇子・うちわ	可燃	
	洗濯機	収集不可	
	洗濯ばさみ（金属製）	不燃	
	洗濯ばさみ（プラ製）	プラ	
	洗濯ばさみ（木製）	可燃	
☆	剪定枝	刈草	
	扇風機	小電	
	洗面器	プラ	
	洗面台	粗大	

音	品名	分類	留意点
そ	造花 双眼鏡 掃除機（コードあり） 掃除機（コードレス） ぞうり（草履） ソーラー温水器 ソファ そり	可燃 不燃 小電 小電 可燃 収集不可 粗大 粗大	バッテリーは取り外して指定場所へ出す p6 参照（バッテリー） 販売店や専門業者へ依頼 指定ごみ袋に入れば可燃ごみ プラ製で 50cm 以下のものはプラスチック
た	体温計（水銀計） 体温計（電子式） 耐火金庫 体重計（電子式） 耐熱ガラス タイヤ（車・バイク等） タイヤ（自転車等） タイヤチェーン タイル ダウンジャケット タオル ☆ 竹 たたみ 卓球台 脱臭剤 タッパー型保存容器 タブレット端末 卵パック たんす ダンベル（金属製） ダンベル（プラ製） 段ボール	収集不可 小電 収集不可 小電 不燃 収集不可 可燃 資源 収集不可 可燃 資源 可燃 粗大 粗大 可燃 プラ 小電 プラ 粗大 資源 プラ 資源	役場環境課へ直接お持ち込みください 販売店や専門業者へ依頼 電池は取り外して指定場所へ出す p5 参照（乾電池）大型のものは粗大ごみ 割れているものは紙に包むなどして出す 販売店や専門業者へ依頼 金属部分は不燃ごみ p2 参照（スチール類） ゴム製のものは可燃ごみ 販売店や専門業者へ依頼 しばって出す p2 参照（布類） 長さ 60cm までのものを直径 30cm 以内にまとめて指定ごみ袋（大）を巻き付けしばって出す 多量の場合は収集不可（専門業者へ依頼） 商品の注意文に留意（例外あり） 汚れが取れないものは可燃ごみ できるだけバッテリーは取り外して指定場所へ出す p6参照（バッテリー） できるだけ販売店へ依頼 p2 参照（スチール類） ウエイトの中身を取り除いて出す しばって出す p2 参照（紙類）
ち	地球儀 チャイルドシート 茶碗 中華なべ 注射器 チューブ容器（マヨネーズ等） 彫刻刀 調味料の缶 調味料のびん 調味料の容器（プラ製） チラシ ちりとり（プラ製）	不燃 粗大 不燃 資源 収集不可 可燃 不燃 資源 資源 プラ 資源 プラ	金属製以外は可燃ごみ p2 参照（スチール類） 販売店や専門業者へ依頼 少量で針がないものは可燃ごみ 中を洗いきれいになればプラスチック 刃を紙に包むなどして出す 中身を使いきり洗って出す p2 参照（アルミ類・スチール類） 中身を使いきり洗って出す p3 参照（雑びん） 中身を使いきり洗って出す しばって出す p2 参照（紙類） 金属製は不燃ごみ
つ	杖（金属製） ☆ 杖（金属製以外） 使い捨てカイロ 使い捨てライター 机（金属製） 机（木・プラ製）	不燃 可燃 可燃 不燃 粗大 粗大	長さ 60cm 以内にして指定ごみ袋（大）を巻き付けしばって出す 燃料を使いきって出す プラ製で 50cm 未満のものはプラスチック

音	品名	分類	留意点
	積み木 爪きり ☆ 釣ざお(竹・プラ・カーボン製)	可燃 不燃 可燃	長さ 60cm 以内にして指定ごみ袋 (大) を巻き付けしばって出す
て	Tシャツ DVD(ディスク) DVDケース テーブル テーブルクロス(布) テーブルマット(ビニール製) 手鏡 デジタルカメラ デスクマット 鉄板(料理用) テニスラケット 手袋 テレビ(液晶・プラズマ・ブラウン管) テレビ台 電気あんか 電気温水器 ☆ 電気カーペット 電気蚊取器 電気カミソリ 電気スタンド 電気ストーブ 電気ポット ☆ 電気毛布 電球 電源アダプタ 電子オルガン 電子辞書 電子タバコ 電磁調理器 電子レンジ 天体望遠鏡 電卓 テント(家庭用) 電動車椅子 電動自転車 電動ドリル(家庭用) 電話機	資源 プラ プラ 粗大 資源 プラ 不燃 小電 可燃 資源 可燃 可燃 収集不可 粗大 小電 収集不可 可燃 小電 小電 小電 小電 小電 可燃 不燃 小電 粗大 小電 不燃 不燃 小電 粗大 小電 粗大 収集不可 粗大 小電 小電	しばって出す p2 参照(布類) 付属の紙類は取り除いて資源に出す p2 参照(紙類) しばって出す p2 参照(布類) 50cm 以内に切って出す p3 参照 電池等は取り外して指定場所へ出す p5、6 参照(乾電池・ バッテリー) p2 参照(スチール類) 金属製は不燃ごみ 販売店や専門業者へ依頼 p7 参照(家電4品目) 販売店や専門業者へ依頼 小さくたたんで指定ごみ袋(大)を巻き付けしばって出す 電池等は取り外して指定場所へ出す p5、6 参照(乾電池・ バッテリー) 小さくたたんで指定ごみ袋(大)を巻き付けしばって出す LED 含む 蛍光管タイプのものは指定場所に出す p5 参照(蛍光管) できるだけ機械本体と一緒に出す 電池等は取り外して指定場所へ出す p5、6 参照(乾電池・ バッテリー) バッテリーは取り外して指定場所へ出す p6 参照(バッテリー) 大型のものは粗大ごみ 電池等は取り外して指定場所へ出す p5、6 参照(乾電池・ バッテリー) 分解すれば布部分は可燃 金具類は不燃 防犯登録は解除して出す バッテリーは取り外して 指定場所へ出す p6 参照(バッテリー) バッテリーは取り外して指定場所へ出す p6 参照(バッテリー) 子機のバッテリーは取り外して指定場所へ出す p6 参照 (バッテリー)
と	砥石 トイレトペーパーの芯 陶磁器 トースター 時計 戸棚	不燃 資源 不燃 小電 小電 粗大	紙袋等にまとめて出す p2 参照(紙類) 電池等は取り外して指定場所へ出す p5、6 参照(乾電池・ バッテリー)

音	品名	分類	留意点
	トタン トナー 土鍋 ドライヤー ドラム缶 トランプ 鳥かご 塗料 塗料缶 塗料スプレー ドリンクびん トレイ トレーナー トレーニング器具 ドレッシング容器（ガラス製） ドレッシング容器（プラ製）	資源 指定 不燃 小電 収集不可 資源 不燃 収集不可 不燃 資源 資源 プラ 可燃 粗大 資源 プラ	p2 参照（スチール類）多量の場合は収集不可 p6 参照（トナーカートリッジ）破損したものや 純正でないものは収集不可 販売店や専門業者へ依頼 販売店や専門業者へ依頼 p2 参照（紙類）プラ製のはプラスチック 木製のは可燃ごみ 販売店や専門業者へ依頼 中身を使いきり乾燥させて出す 必ず中身を使いきり穴をあけずに出す p2参照（スプレー 缶）家庭で使用したもののみ p3 参照（雑びん） 汚れを落として出す 購入した店舗などでの回収も可 汚れを落として出す p3 参照（雑びん） 汚れを落として出す
な	ナイフ・包丁 長ぐつ 流し台 流しの三角コーナー（金属製） 流しの三角コーナー（プラ製） 納豆の容器 なべ 鍋敷き（木製・布製） 鍋焼きうどんのアルミ容器 生ごみ 鉛蓄電池 ☆ 縄	不燃 可燃 粗大 不燃 プラ プラ 資源 可燃 不燃 可燃 収集不可 可燃	刃を紙に包むなどして出す 家庭で使用したもののみ 個人で取り外したもののみ 汚れの落ちないものは可燃ごみ 汚れを落として出す p2 参照（アルミ類・スチール類） 陶器・金属製は不燃ごみ 水分をよく切り出す 販売店や専門業者へ依頼 指定ごみ袋に入らないものは束ねて指定ごみ袋（大）を 巻き付けしぼって出す
に	入浴剤のプラスチック容器 入浴剤の缶 ☆ 庭の枝木	プラ 資源 刈草	汚れを落として出す 汚れを落として出す p2 参照（アルミ類・スチール類） p4 参照（刈草・剪定枝）ゴミステーションに出す場合は、 指定ごみ袋（大）を巻き付けしぼって出す
ぬ	ぬいぐるみ 布・生地 塗り薬のチューブ	可燃 資源 可燃	指定ごみ袋に入らないものは粗大ごみ p2 参照（布類）レース生地は可燃
ね	ねじ ネックレス 寝袋 粘着テープ 粘土（教材・おもちゃ等） 粘土（建築・土木資材・自然物等）	不燃 不燃 可燃 可燃 不燃 収集不可	紙粘土は可燃ごみ 専門業者へ依頼 ごく少量の場合役場環境課へ相談
の	農機具 農薬 農薬のびん ノート ノートパソコン のこぎり	収集不可 収集不可 不燃 資源 小電 不燃	販売店や専門業者へ依頼 販売店や専門業者へ依頼 必ず中身を使いきって出す p2 参照（紙類） メーカーの回収依頼に出すことも可 刃を紙に包むなどして出す

音	品名	分類	留意点
	海苔の缶 海苔のプラスチック容器	資源 プラ	p2 参照 (アルミ類・スチール類)
は	葉 (枯葉等) バーベキューコンロ ハーモニカ 灰 バイク 灰皿 パイプハンガー 廃油 (食用) 廃油 (食用以外・オイル等) バインダーファイル (プラ製) はがき 白熱電球 はけ バケツ (金属製) バケツ (プラ製) はさみ はしご パジャマ 柱時計 バスマット バスマット (珪藻土) パソコン パソコンラック バッグ (カバン) バッテリー (携帯電話・家電用など) バッテリー (自動車などの鉛蓄電池) バット (金属製) バット (木製) 発泡スチロール バトミントンのシャトル 花火 パネルヒーター 歯ブラシ 歯磨きチューブ 針 針金 ハンガー (針金製) ハンガー (プラ製) ハンガー (木製) ハンカチ はんこ ハンディファン ハンドバッグ ハンドミキサー	刈草 粗大 不燃 可燃 収集不可 不燃 粗大 廃油 収集不可 プラ 資源 不燃 可燃 不燃 プラ 不燃 粗大 資源 小電 可燃 不燃 小電 粗大 可燃 指定 収集不可 不燃 可燃 プラ プラ 可燃 粗大 プラ 可燃 不燃 不燃 不燃 プラ 可燃 資源 可燃 小電 可燃 小電	p4 参照 (刈草・剪定枝) ゴミステーションに出す場合は、指定ごみ袋に入れて出す 指定ごみ袋 (大) 2 袋まで 販売店や専門業者へ依頼 p4 参照 (廃食用油) 植物性のみ 動物性および固めたものは可燃 販売店や専門業者へ依頼 なるべく金属部分をはずして出す 金属部分は不燃ごみ しばって出す p2 参照 (紙類) 割れたものは紙に包むなどして出す 刃を紙に包むなどして出す しばって出す p2 参照 (布類) 電池等は取り外して指定場所へ出す p5、6 参照 (乾電池・バッテリー) 大型のものは粗大ごみ こぶし大の大きさに割って出す またはメーカーに回収を依頼 なるべく金属部部をはずして出す 金属部分は不燃ごみ 破損・膨張したものは環境課に相談 p6 参照 (バッテリー) 販売店や専門業者へ依頼 羽の部分がプラ製のものに限る プラ製でなければ可燃 未使用品は、水でしめらせて出す 電動式は小電 電動式は小電 中を洗いきれいになればプラスチック 金属製のものは不燃ごみ 紙に包むなどして出す p2 参照 (布類) 石製は不燃ごみ バッテリーを外せる場合は、バッテリーは取り外して指定場所へ出す p6 参照 (バッテリー) なるべく金属部分をはずして出す 金属部分は不燃ごみ
ひ	ピアニカ ピアノ ビー玉 ビーチパラソル ビーチボール ビール缶	不燃 収集不可 不燃 不燃 プラ 資源	販売店や専門業者へ依頼 長さ1mまでのものを直径30cm以内にしばって出す 大型のものは粗大 p2 参照 (アルミ類・スチール類)

音	品名	分類	留意点
	ビールびん 髭剃り ビデオカメラ ビデオテープ ビデオデッキ ビニールシート ビニールテープ ビニール袋 ビニールホース びん ピンセット	資源 小電 小電 プラ 小電 プラ プラ プラ 可燃 資源 不燃	p3 参照 (生きびん・雑びん) 電池等は取り外して指定場所へ出す p5、6 参照 (乾電池・バッテリー) 電動でないものは不燃ごみ テープを 50cm 未満に切って出す 一辺が 50cm 未満になるように切って出す 50cm 未満に切って出す 油、生鮮食品などの汚れが取れないものは可燃 1m 未満に切って指定ごみ袋に入れて出す p3 参照 (生きびん・雑びん)
ふ	ファクシミリ(ファックス) (家庭用) ファンヒーター フィルム (ネガ) 風船 封筒 風鈴 フォーク (金属製) フォーク (プラ製) フォーク (木製) ふすま ふた (金属製) ふた (プラ製) ☆ 布団 布団乾燥機 フライパン プラモデル ブランコ (幼児用) プランター (プラ製) プリンター (家庭用) プリン容器 ブルーレイディスク・ケース ブルトップ (缶のふた) 風呂桶 (プラ製) フロッピーディスク・ケース 風呂のふた プロパンガスボンベ 文鎮 (ぶんちん)	小電 小電 プラ 可燃 資源 不燃 不燃 プラ 可燃 粗大 不燃 プラ 可燃 小電 資源 プラ 粗大 プラ 小電 プラ プラ 資源 プラ プラ 粗大 収集不可 不燃	燃料を必ず使い切ってから出す 大型のものは粗大 50cm 未満に切って出す しばって出す p2 参照 (紙類) 先端を紙に包むなどして出す 多量の場合は収集不可 小さくたたんで 1 枚につき指定ごみ袋 (大) 1 枚を 巻き付けしばって出す 大型のものは粗大ごみ p2 参照 (スチール類) 電源ユニットは取り外して小電 ゼンマイ、プルバックなどの 動力ユニットは取り外して不燃 50cm 以上のものは粗大ごみ 大型のものは粗大ごみ 事業用の大型プリンターは収集不可 付属の冊子とパッケージ用紙は取り除いて資源に出す p2 参照 (紙類) p2 参照 (アルミ類・スチール類) 付属の台紙は取り除いて資源に出す p2 参照 (紙類) 販売店や専門業者へ依頼
へ	ヘアースプレー缶 ヘアブラシ ベッド ペットフードの缶 ペットボトル ヘッドホン ペット用砂 ベビーカー ベビーベット	資源 プラ 粗大 資源 資源 小電 収集不可 粗大 粗大	必ず中身を使いきって穴をあけずに出す p2 参照 (スプレー缶) 本体がプラ製のものに限る 木製のものは可燃 金属製の ものは不燃 スプリング入りマットレスは収集不可 p7 参照 (処理困難物) 中身を軽くすすいで出す p2 参照 (アルミ類・スチール類) キャップとラベルを外し、軽くすすぎ、つぶして出す キャップとラベルはプラスチック

音	品名	分類	留意点
	ヘルスメーター ベルト ヘルメット ペン（ボールペン・マジック等） ペンキの缶 便器 便座 弁当箱（金属製） 弁当箱（プラ製） 弁当箱（木製） ペンライト	小電 可燃 可燃 プラ 不燃 収集不可 粗大 不燃 プラ 可燃 小電	電池等は取り外して指定場所へ出す p5、6 参照（乾電池・バッテリー） なるべく金属部分を外して出す 金属部分は不燃ごみ 本体がプラ製のものに限る 金属製は不燃ごみ 中身を使いきり乾燥させて出す 家庭で使用したもののみ 中身は固めるもしくは布などに吸わせて可燃ごみ 販売店や専門業者に依頼 温水便座を含む 電池等は取り外して指定場所へ出す p5、6 参照（乾電池・バッテリー） ケミカルライト（サイリウム等）は可燃ごみ
ほ	ほうき 芳香剤の容器（金属・ガラス製等） 芳香剤の容器（プラ製） 包装紙 ☆ 防草シート 包丁 包丁研ぎ機 ボウリングの玉 ホース ホースリール ボート（ゴム・ビニール製） ボート（手漕ぎ式、エンジン式） ボール（野球・サッカー・ゴルフ等） ボールペン ホーロー鍋 ボタン電池 ポット ホットプレート 哺乳びん ポリタンク ポリ手袋 ポリ袋 保冷剤 ホワイトボード 本 盆（金属製） 盆（プラ製） 盆（木製） 本棚	可燃 不燃 プラ 資源 粗大 不燃 不燃 粗大 可燃 不燃 粗大 収集不可 可燃 プラ 資源 指定 不燃 小電 不燃 可燃 プラ プラ 可燃 粗大 資源 不燃 プラ 可燃 粗大	柄の部分がプラ製のものはプラスチック 中身を使いきって出す しばって出す p2 参照（紙類） 刃を紙に包むなどして出す 電動式は小電 プラ製のものはプラスチック 指定ごみ袋に入れば可燃ごみ、ビニール製は 50cm 未満に切ればプラスチック 販売店や専門業者に依頼 多量の場合は要相談 本体がプラ製のものに限る インクを使いきるまたは芯を抜くこと 本体が金属製は不燃 p2 参照（スチール類） 指定場所へ出す p5 参照（乾電池） 電気ポットは小電 プラ製のものはプラスチック 中を洗い綺麗になればプラスチック 商品の注意文に留意（例外あり） しばって出す p2 参照（紙類）
ま	マーカーペン 麻雀卓 麻雀牌 麻雀マット マイク マウス 巻尺	プラ 粗大 可燃 可燃 小電 小電 不燃	本体がプラ製のものに限る インクを使いきるまたは芯を抜くこと 本体が金属製は不燃 家庭で使用したもののみ

音	品名	分類	留意点
☆	枕	可燃	指定ごみ袋に入れて出す
	マッサージ機	小電	大型のものは粗大
☆	マッサージチェア	粗大	家庭で使用したものののみ
	マッチ	可燃	大量の未使用品は水でしめらせて出す
	マットレス (スプリング入り)	収集不可	販売店や許可業者に依頼 スプリングを取り外せば スプリングは粗大、残りは可燃ごみ
	マットレス (スプリングなし)	粗大	
	窓ガラス (少量)	不燃	多量の場合は収集不可
	まな板	可燃	プラ製で、手で曲げられるものはプラスチック
	マニキュアのびん	不燃	
	マヨネーズ容器	可燃	中を洗いきれいになればプラスチック
	マンガ	資源	しばって出す p2 参照 (紙類)
	万歩計	小電	電池等は取り外して指定場所へ出す p5、6 参照 (乾電池・ バッテリー)
み	ミキサー (音響機器)	小電	大型のものは粗大 家庭で使用したものののみ
	ミキサー (料理用)	小電	
	ミシン	小電	大型のものは粗大 家庭で使用したものののみ
	ミシン針	不燃	紙に包むなどして出す
	ミルク缶	資源	p2 参照 (スチール類)
む	虫かご (金属製)	不燃	
	虫かご (プラ製)	プラ	
	虫かご (木製)	可燃	
	蒸し器 (金属製)	資源	p2 参照 (アルミ類・スチール類)
	蒸し器 (木製)	可燃	
め	めがね	不燃	
	目覚まし時計	小電	電池等は取り外して指定場所へ出す p5、6 参照 (乾電池・ バッテリー)
	メジャー	不燃	プラ製のものは可燃
も	☆ 毛布	可燃	指定ごみ袋に入らないものは指定ごみ袋 (大) を 巻き付けしばって出す
	☆ 木材 (太さ 5cm 以内)	可燃	長さ 60cm までのものを直径 30cm 以内にまとめて指定ごみ 袋 (大) を巻き付けしばって出す (建築廃材は収集不可)
	餅つき機	小電	
	モップ類	可燃	なるべく金属部分を外して出す 金属部分は不燃ごみ
	モニター	小電	テレビは収集不可 p7 参照 (家電 4 品目)
	物干し竿 (金属製)	粗大	
	物干し竿 (木・プラスチック製)	粗大	
物干し台 (コンクリート)	粗大	多量の場合は収集不可	
や	やかん	資源	p2 参照 (アルミ類・スチール類)
	焼き肉のたれのびん	資源	中身を使いきり洗って出す p3参照 (雑びん) プラ製の ものはプラスチック
ゆ	USB ケーブル	小電	
	浴衣	資源	しばって出す p2 参照 (布類)
	湯たんぽ	不燃	プラ製のものはプラスチック
	湯沸器	粗大	できるだけ販売店や専門業者に依頼
よ	洋服ダンス	粗大	
	ヨーグルトの容器	プラ	軽くすすいで出す 紙製は資源 p2 参照 (紙類)

音	品名	分類	留意点
ら	ライター（金属製） ライター（使い捨て） ラジオ ラジカセ ラップ ランドセル	不燃 不燃 小電 小電 可燃 可燃	中身を使い切って出す 多量の場合は要相談 中身を使いきって出す 多量の場合は要相談 大型のものは粗大 きれいに洗えばプラスチック なるべく金属部分を外して出す 金属部分は不燃ごみ
り	リール（釣具） リコーダー リモコン リヤカー リュックサック リンス容器	不燃 可燃 小電 粗大 可燃 プラ	電池等は取り外して指定場所へ出す p5、6 参照（乾電池・バッテリー） 家庭で使用したもののみ なるべく金属部分を外して出す 金属部分は不燃ごみ 汚れが取れないものは可燃ごみ ポンプ式のフタは不燃ごみ
る	ルーズリーフ ルーペ	資源 不燃	金属部分を外して出す p2参照（紙類） 金属部分は 不燃ごみ プラ製の表紙はプラスチック プラスチック製のものはプラスチック
れ	冷温庫（家庭用） 冷蔵庫（家庭用） 冷凍庫（家庭用） レコード レジ袋 レンガ レンジ台	収集不可 収集不可 収集不可 プラ プラ 収集不可 粗大	販売店や専門業者へ依頼 p7 参照（家電4品目） 販売店や専門業者へ依頼 p7 参照（家電4品目） 販売店や専門業者へ依頼 p7 参照（家電4品目） 専門業者に依頼
ろ	ろう紙 口ウソク ロープ ローラースケート	資源 可燃 可燃 不燃	p2 参照（紙類） 指定ごみ袋に入らないものは束ねて指定ごみ袋（大）を 巻き付けしぼって出す
わ	ワープロ ワイシャツ（綿・絹素材） ワインのびん 綿（わた） ワックスの缶 ワッペン 和服	小電 資源 資源 可燃 資源 可燃 資源	しぼって出す p2 参照（布類） p3 参照（雑びん） 中身を使いきり乾燥させて出す p2 参照（スチール類） しぼって出す p2 参照（布類）

5. ごみを減量しましょう

☆生ごみ

私たちは、毎日の生活の中で、さまざまなごみを出します。中でも生ごみは、家庭から出るごみの約40%を占めています。生ごみを水切りするほか、堆肥化することでごみの減量につながります。

●アスパの配布（一人2袋まで）

アスパ（醗酵合成型有機肥料）を使用することにより、私たちの毎日出す生ごみを有機肥料として土にかえし、生ごみの減量が図れます。

町では、アスパによる生ごみの減量化を進めるため、無料配布を行っております。

〈配布場所〉

- ・オアシスセンター・中央公民館・図書館
- ・JA あいち知多グリーンプラザあぐい

※月ごとに補充していますが、無くなっている場合はしばらくお待ちください。

●生ごみ堆肥化装置購入費の補助について

対象品目	補助上限基数 (1世帯につき)	補助金額	補助上限金額 (1基につき)
コンポスト容器	2基	購入金額の2分の1	6千円
EM容器	2基	購入金額の2分の1	6千円
キエー口	1基	購入金額の3分の2	1万円
生ごみ処理機	1基	購入金額の2分の1	2万円

役場環境課⑳窓口で申請を受け付けています。

詳しくは町ホームページでご確認ください。

町ホームページ▶



☆粗大ごみ、不燃ごみ

粗大ごみや不燃ごみには、まだ使えるものがたくさん混ざっています。捨てる前にリユースやリサイクル、リペアなどごみを減らす方法を考えてみませんか。

●リユース

まだ使えるものは、新たな持ち主を探し、再利用してもらおうリユースに取り組むことで、ごみを大きく減らすことができます。

○リユースの方法

- ・阿久比町が協定を結んでいる「おいくら」を利用し、買取してもらう。

「おいくら」申込ページ▶



- ・阿久比町が協定を結んでいる「地元の掲示板 ジモティー」に掲載して引き取り手を探す。

「地元の掲示板 ジモティー」ウェブサイト▶



- ・町内の公共施設に設置している衣類と雑貨のリユース回収箱「PASSTO」を利用する。

<設置場所>

- ・中央公民館 ・オアシスセンター ・エスペランス丸山 ・スポーツ村交流センター
- ・フリーマーケットサイトに出品する。
- ・お近くのリユースショップに持ち込んで買取してもらう。

●リサイクル

壊れてしまったものや、古くなってしまったものでも、その材料や部品は再利用できるものが多く含まれています。お近くのリサイクルショップやフリーマーケットで引き取り手を探してみてください。

●リペア

修理をすることで使えるようになるものも多数含まれています。メーカーサポートや民間の修理業者、修理ボランティアなどを活用し、ものを大事に使いましょう。

あなたが主役、ごみの分別とリサイクル

阿久比町ごみ分別収集の手引き —ごみの分け方と出し方—

発行年月 令和8年4月

発行者 阿久比町役場 建設経済部 環境課

〒470-2292 愛知県知多郡阿久比町大字卯坂字殿越50番地

TEL 0569-48-1111

FAX 0569-49-0057

H P <https://www.town.agui.lg.jp/>

(この手引きは再生紙を使用しています)