

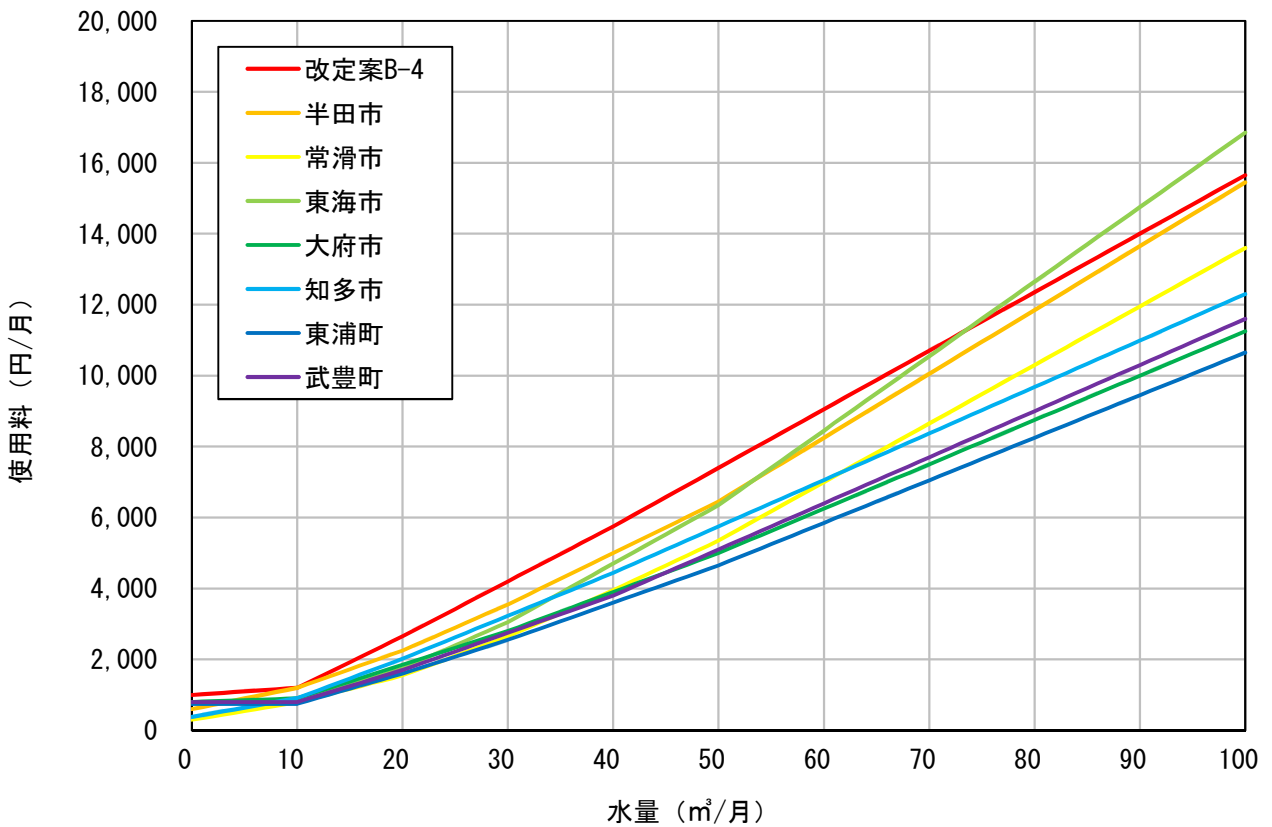
改定案B-4

基本使用料を1,000円、 $Q \leq 10$ を20円/㎡とし、それ以上の水量の単価はマニュアルベースで設定した案

水量区分 (m³/月)	現在の単価 (円/m³)	改定単価 (円/m³)	改定倍率 (円/m³)	改定額 (円/m³)	件数 (件)	件数割合 (%)	水量区分ごとの使用水量 (m³/月)	改定後使用料収入 (千円)	改定前使用料収入 (千円)	備考
基本使用料	800	1,000	1.25	200	91,452	—	—	91,452	73,162	
従量使用料	$Q \leq 10$	20	—	20	21,723	23.8	814,668	16,293	0	
	$11 \leq Q \leq 20$	145	1.61	55	33,265	36.3	557,858	80,889	50,207	
	$21 \leq Q \leq 40$	155	1.48	50	32,515	35.5	308,512	47,819	32,394	
	$41 \leq Q \leq 100$	130	1.27	35	3,550	3.9	62,810	10,364	8,165	
	$101 \leq Q \leq 500$	165	2.05	40	351	0.4	53,104	10,886	8,762	
	$501 \leq Q$	210	2.60	50	48	0.1	118,916	30,918	24,972	
合計	—	—	—	—	91,452	100.0	1,915,868	288,621	197,662	

平均改定倍率	1.46
使用料単価 (円/m³)	150.65
判定	150円/m³以上 150円/m³未満

使用水量 (m³/月)	改定後使用料 (円/月)	改定前使用料 (円/月)	増額 (円/月)	増率
0	1,000	800	200	25.0%
10	1,200	800	400	50.0%
20	2,650	1,700	950	55.9%
30	4,200	2,750	1,450	52.7%
40	5,750	3,800	1,950	51.3%
50	7,400	5,100	2,300	45.1%
100	15,650	11,600	4,050	34.9%
500	97,650	77,600	20,050	25.8%
1,000	227,650	182,600	45,050	24.7%
3,000	747,650	602,600	145,050	24.1%
3,500	877,650	707,600	170,050	24.0%
5,000	1,267,650	1,022,600	245,050	24.0%



改定案B-4'

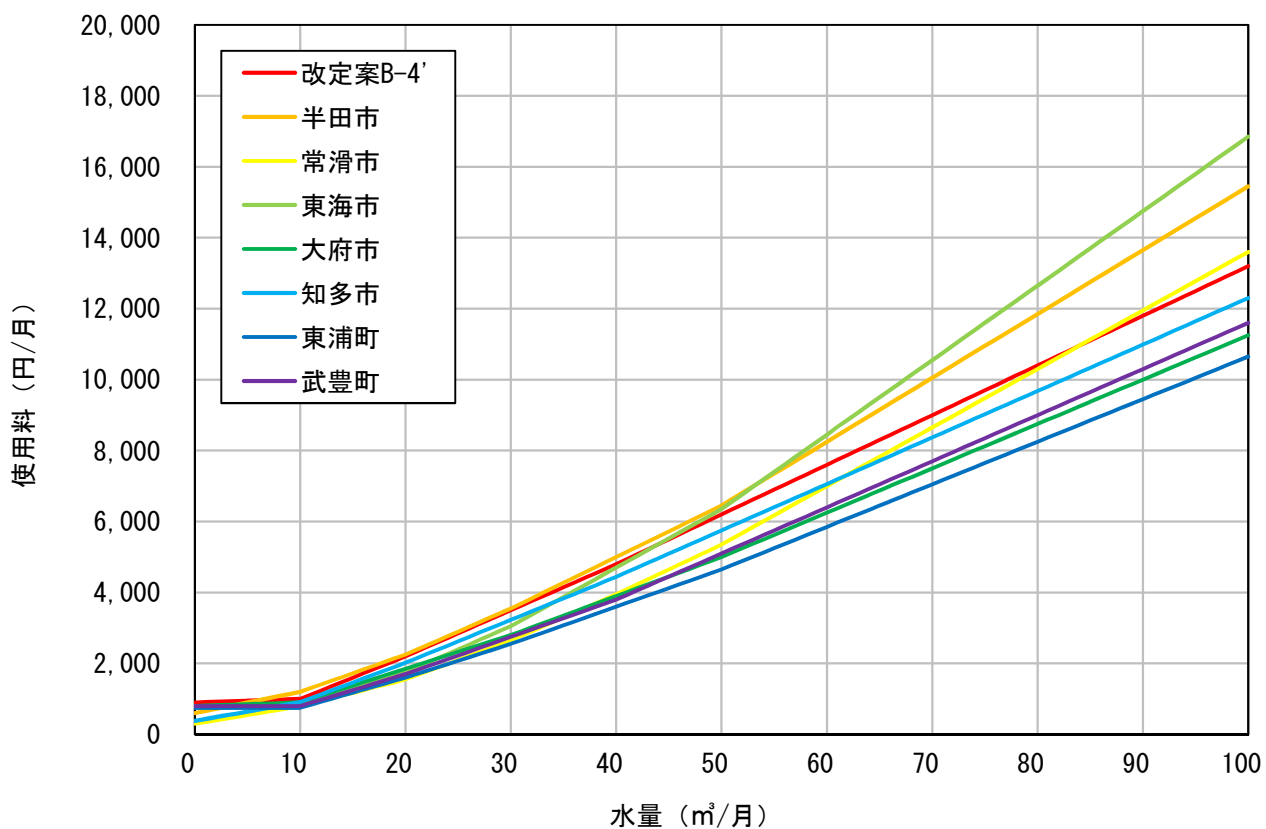
基本使用料を900円、 $Q \leq 10$ を10円/㎡とし、それ以上の水量の単価はマニュアルベースで設定した案

水量区分 (m³/月)	現在の単価 (円/m³)	改定単価 (円/m³)	改定倍率 (円/m³)	改定額 (円/m³)	件数 (件)	件数割合 (%)	水量区分ごとの使用水量 (m³/月)	改定後使用料収入 (千円)	改定前使用料収入 (千円)	備考
基本使用料	800	900	1.13	100	91,452	—	—	82,307	73,162	
従量使用料	$Q \leq 10$	0	10	—	21,723	23.8	814,668	8,147	0	
	$11 \leq Q \leq 20$	90	120	1.33	33,265	36.3	557,858	66,943	50,207	
	$21 \leq Q \leq 40$	105	130	1.24	25	32,515	35.5	308,512	40,107	32,394
	$41 \leq Q \leq 100$	130	140	1.08	10	3,550	3.9	62,810	8,793	8,165
	$101 \leq Q \leq 500$	165	170	1.03	5	351	0.4	53,104	9,028	8,762
	$501 \leq Q$	210	215	1.02	5	48	0.1	118,916	25,567	24,972
合計	—	—	—	—	91,452	100.0	1,915,868	240,892	197,662	

平均改定倍率	1.22
--------	------

使用料単価 (円/m³)	125.74	103.17
判定	125円/㎡以上	125円/㎡未満

使用水量 (m³/月)	改定後使用料 (円/月)	改定前使用料 (円/月)	増額 (円/月)	増率
0	900	800	100	12.5%
10	1,000	800	200	25.0%
20	2,200	1,700	500	29.4%
30	3,500	2,750	750	27.3%
40	4,800	3,800	1,000	26.3%
50	6,200	5,100	1,100	21.6%
100	13,200	11,600	1,600	13.8%
500	81,200	77,600	3,600	4.6%
1,000	188,700	182,600	6,100	3.3%
3,000	618,700	602,600	16,100	2.7%
3,500	726,200	707,600	18,600	2.6%
5,000	1,048,700	1,022,600	26,100	2.6%



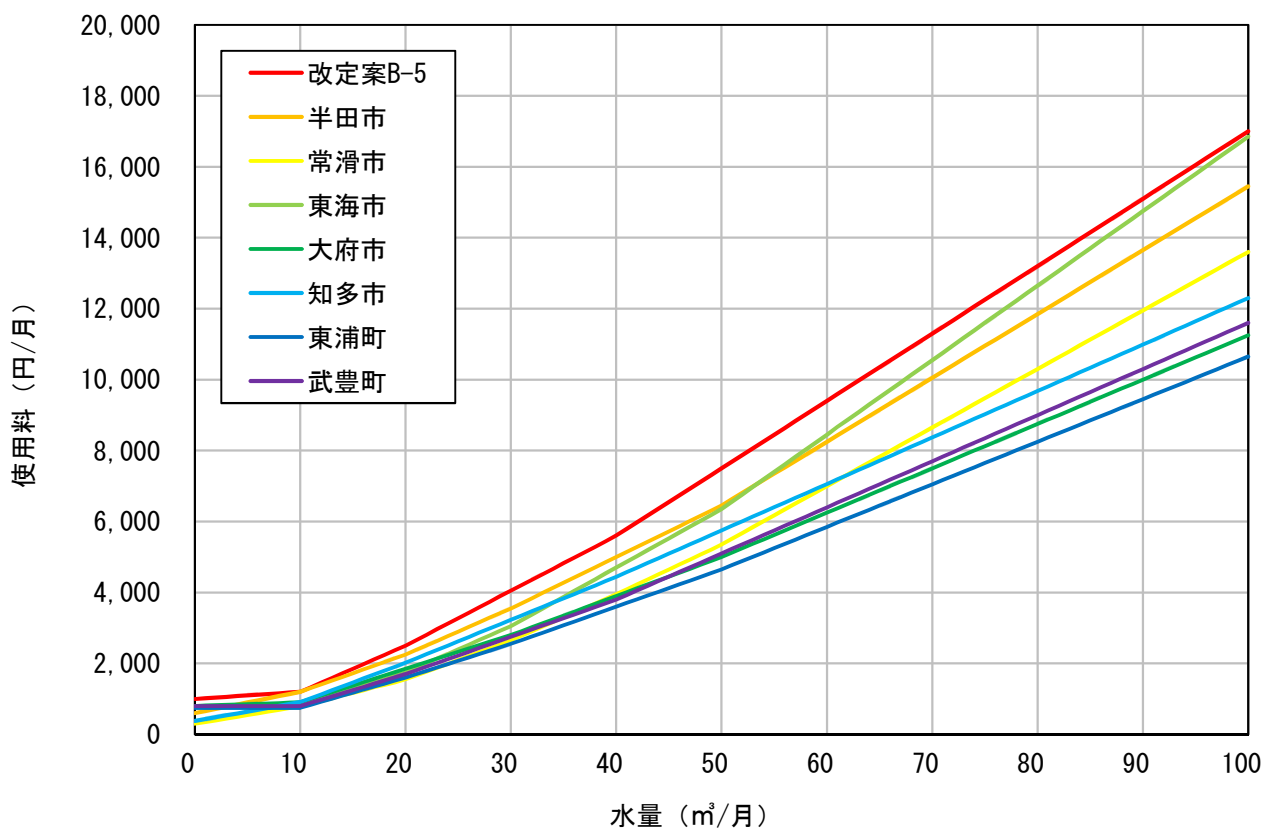
改定案B-5

基本使用料を1,000円、 $Q \leq 10$ を20円/㎡とし、それ以上の水量の単価は改定倍率を同等とした案

水量区分 (m³/月)	現在の単価 (円/㎡)	改定単価 (円/㎡)	改定倍率 (円/㎡)	改定額 (円/㎡)	件数 (件)	件数割合 (%)	水量区分ごとの使用水量 (m³/月)	改定後使用料収入 (千円)	改定前使用料収入 (千円)	備考
基本使用料	800	1,000	1.25	200	91,452	—	—	91,452	73,162	
従量使用料	$Q \leq 10$	0	20	20	21,723	23.8	814,668	16,293	0	
	$11 \leq Q \leq 20$	90	130	1.44	40	33,265	36.3	557,858	72,522	50,207
	$21 \leq Q \leq 40$	105	155	1.48	50	32,515	35.5	308,512	47,819	32,394
	$41 \leq Q \leq 100$	130	190	1.46	60	3,550	3.9	62,810	11,934	8,165
	$101 \leq Q \leq 500$	165	240	1.45	75	351	0.4	53,104	12,745	8,762
	$501 \leq Q$	210	305	1.45	95	48	0.1	118,916	36,269	24,972
合計	—	—	—	—	91,452	100.0	1,915,868	289,034	197,662	

平均改定倍率	1.46
使用料単価 (円/㎡)	150.86
判定	150円/㎡以上 150円/㎡未満

使用水量 (m³/月)	改定後使用料 (円/月)	改定前使用料 (円/月)	増額 (円/月)	増率
0	1,000	800	200	25.0%
10	1,200	800	400	50.0%
20	2,500	1,700	800	47.1%
30	4,050	2,750	1,300	47.3%
40	5,600	3,800	1,800	47.4%
50	7,500	5,100	2,400	47.1%
100	17,000	11,600	5,400	46.6%
500	113,000	77,600	35,400	45.6%
1,000	265,500	182,600	82,900	45.4%
3,000	875,500	602,600	272,900	45.3%
3,500	1,028,000	707,600	320,400	45.3%
5,000	1,485,500	1,022,600	462,900	45.3%



改定案B-5'

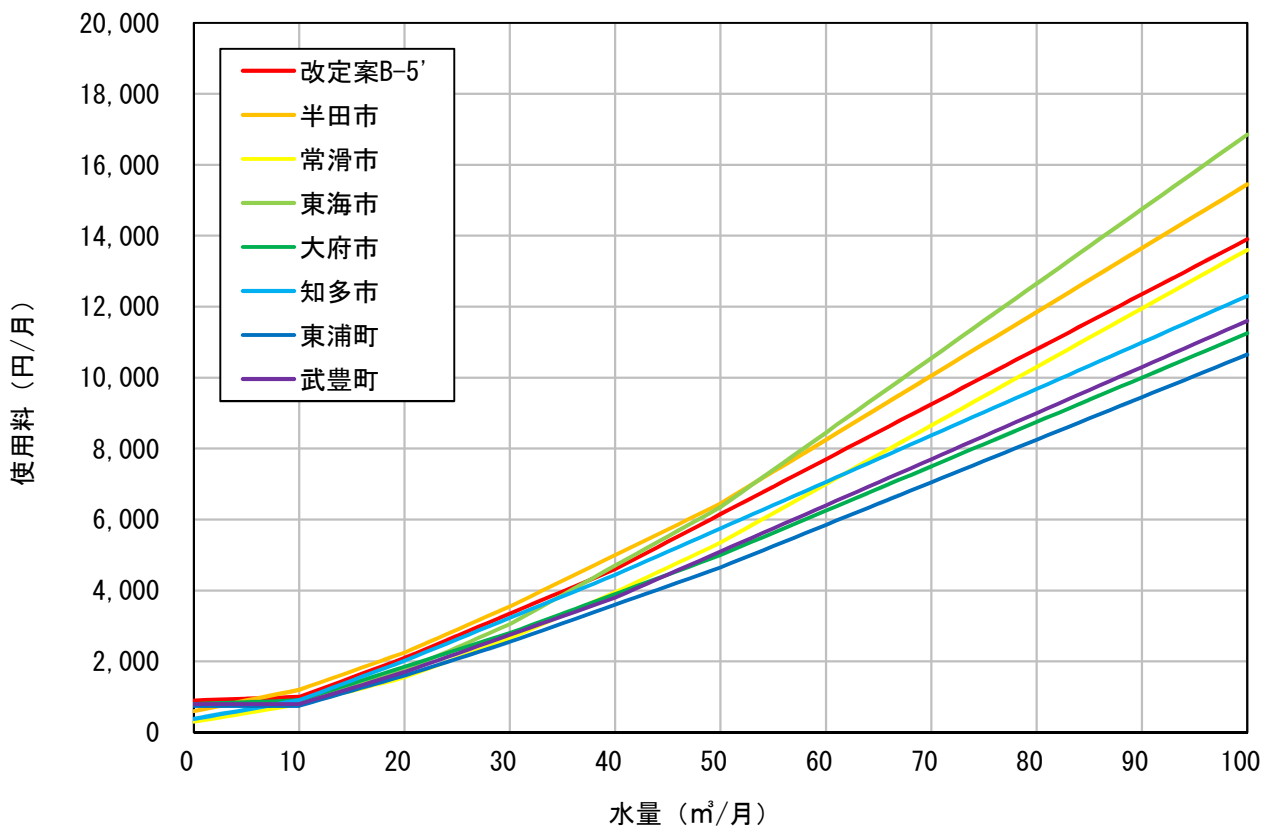
基本使用料を900円、 $Q \leq 10$ を10円/㎡とし、それ以上の水量の単価は改定倍率を同等とした案

水量区分 (m³/月)	現在の単価 (円/㎡)	改定単価 (円/㎡)	改定倍率 (円/㎡)	改定額 (円/㎡)	件数 (件)	件数割合 (%)	水量区分ごとの使用水量 (m³/月)	改定後使用料収入 (千円)	改定前使用料収入 (千円)	備考
基本使用料	800	900	1.13	100	91,452	—	—	82,307	73,162	
従量使用料	$Q \leq 10$	0	10	—	21,723	23.8	814,668	8,147	0	
	$11 \leq Q \leq 20$	90	110	1.22	33,265	36.3	557,858	61,364	50,207	
	$21 \leq Q \leq 40$	105	125	1.19	20	32,515	35.5	308,512	38,564	32,394
	$41 \leq Q \leq 100$	130	155	1.19	25	3,550	3.9	62,810	9,736	8,165
	$101 \leq Q \leq 500$	165	195	1.18	30	351	0.4	53,104	10,355	8,762
	$501 \leq Q$	210	250	1.19	40	48	0.1	118,916	29,729	24,972
合計	—	—	—	—	91,452	100.0	1,915,868	240,202	197,662	

平均改定倍率	1.22
--------	------

使用料単価 (円/㎡)	125.38	103.17
判定	125円/㎡以上	125円/㎡未満

使用水量 (m³/月)	改定後使用料 (円/月)	改定前使用料 (円/月)	増額 (円/月)	増率
0	900	800	100	12.5%
10	1,000	800	200	25.0%
20	2,100	1,700	400	23.5%
30	3,350	2,750	600	21.8%
40	4,600	3,800	800	21.1%
50	6,150	5,100	1,050	20.6%
100	13,900	11,600	2,300	19.8%
500	91,900	77,600	14,300	18.4%
1,000	216,900	182,600	34,300	18.8%
3,000	716,900	602,600	114,300	19.0%
3,500	841,900	707,600	134,300	19.0%
5,000	1,216,900	1,022,600	194,300	19.0%



改定案B-6'

基本使用料を900円、 $Q \leq 10$ を10円/㎡とし、それ以上の水量の単価は改定額を同等とした案

水量区分 (m³/月)	現在の単価 (円/m³)	改定単価 (円/m³)	改定倍率 (円/m³)	改定額 (円/m³)	件数 (件)	件数割合 (%)	水量区分ごとの使用水量 (m³/月)	改定後使用料収入 (千円)	改定前使用料収入 (千円)	備考
基本使用料	800	900	1.13	100	91,452	—	—	82,307	73,162	
従量使用料	$Q \leq 10$	0	10	—	21,723	23.8	814,668	8,147	0	
	$11 \leq Q \leq 20$	90	115	1.28	33,265	36.3	557,858	64,154	50,207	
	$21 \leq Q \leq 40$	105	130	1.24	32,515	35.5	308,512	40,107	32,394	
	$41 \leq Q \leq 100$	130	155	1.19	3,550	3.9	62,810	9,736	8,165	
	$101 \leq Q \leq 500$	165	190	1.15	25	0.4	53,104	10,090	8,762	
	$501 \leq Q$	210	235	1.12	25	0.1	118,916	27,945	24,972	
合計	—	—	—	—	91,452	100.0	1,915,868	242,486	197,662	

平均改定倍率	1.23
--------	------

使用料単価 (円/m³)	126.57	103.17
判定	125円/m³以上	125円/m³未満

使用水量 (m³/月)	改定後使用料 (円/月)	改定前使用料 (円/月)	増額 (円/月)	増率
0	900	800	100	12.5%
10	1,000	800	200	25.0%
20	2,150	1,700	450	26.5%
30	3,450	2,750	700	25.5%
40	4,750	3,800	950	25.0%
50	6,300	5,100	1,200	23.5%
100	14,050	11,600	2,450	21.1%
500	90,050	77,600	12,450	16.0%
1,000	207,550	182,600	24,950	13.7%
3,000	677,550	602,600	74,950	12.4%
3,500	795,050	707,600	87,450	12.4%
5,000	1,147,550	1,022,600	124,950	12.2%

