

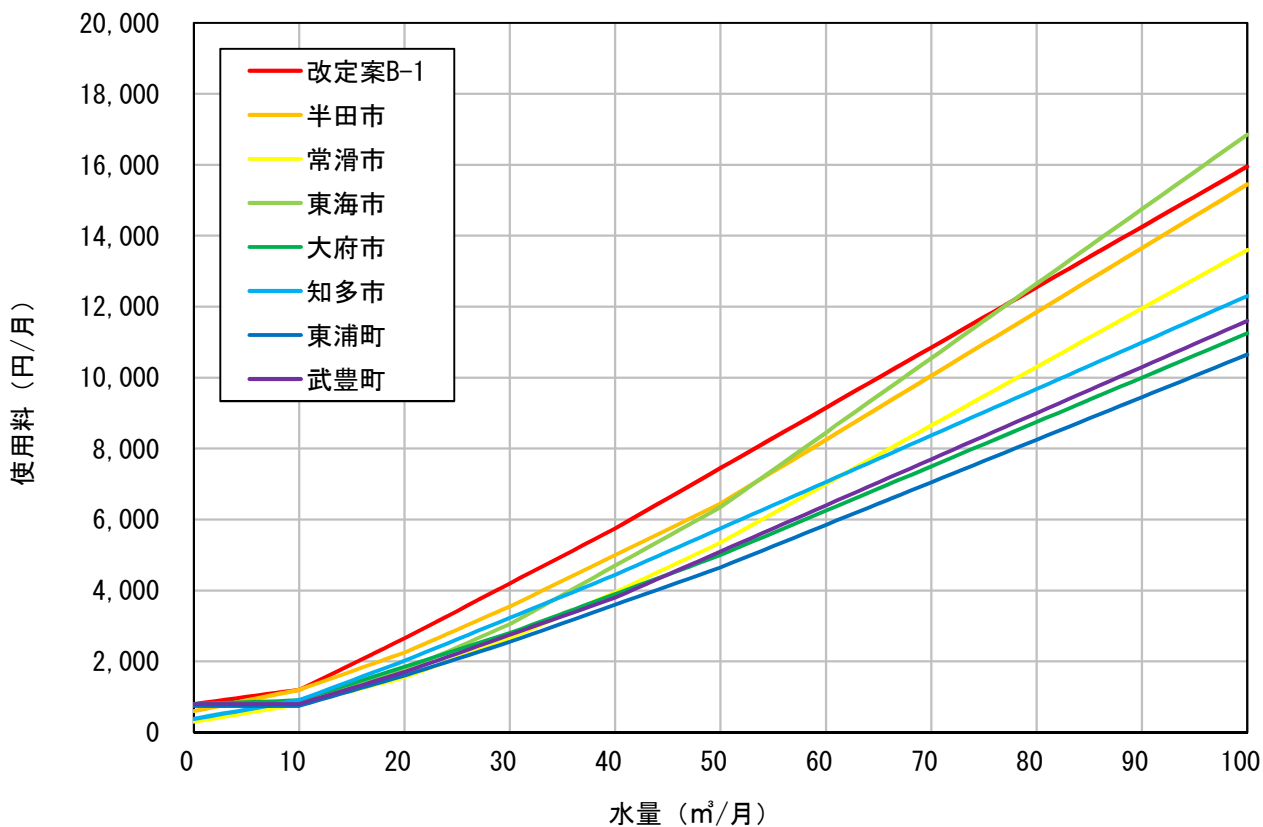
# 改定案B-1

基本使用料を800円、 $Q \leq 10$ を40円/㎡とし、それ以上の水量の単価はマニュアルベースで設定した案

水量区分 (m³/月)	現在の単価 (円/m³)	改定単価 (円/m³)	改定倍率 (円/m³)	改定額 (円/m³)	件数 (件)	件数割合 (%)	水量区分ごとの使用水量 (m³/月)	改定後使用料収入 (千円)	改定前使用料収入 (千円)	備考
基本使用料	800	800	1.00	0	91,452	—	—	73,162	73,162	
従量使用料	$Q \leq 10$	40	—	40	21,723	23.8	814,668	32,587	0	
	$11 \leq Q \leq 20$	145	1.61	55	33,265	36.3	557,858	80,889	50,207	
	$21 \leq Q \leq 40$	155	1.48	50	32,515	35.5	308,512	47,819	32,394	
	$41 \leq Q \leq 100$	170	1.31	40	3,550	3.9	62,810	10,678	8,165	
	$101 \leq Q \leq 500$	205	1.24	40	351	0.4	53,104	10,886	8,762	
	$501 \leq Q$	265	1.26	55	48	0.1	118,916	31,513	24,972	
合計	—	—	—	—	91,452	100.0	1,915,868	287,534	197,662	

平均改定倍率	1.45	
使用料単価 (円/m³)	150.08	103.17
判定	150円/㎡以上	150円/㎡未満

使用水量 (m³/月)	改定後使用料 (円/月)	改定前使用料 (円/月)	増額 (円/月)	増率
0	800	800	0	0.0%
10	1,200	800	400	50.0%
20	2,650	1,700	950	55.9%
30	4,200	2,750	1,450	52.7%
40	5,750	3,800	1,950	51.3%
50	7,450	5,100	2,350	46.1%
100	15,950	11,600	4,350	37.5%
500	97,950	77,600	20,350	26.2%
1,000	230,450	182,600	47,850	26.2%
3,000	760,450	602,600	157,850	26.2%
3,500	892,950	707,600	185,350	26.2%
5,000	1,290,450	1,022,600	267,850	26.2%



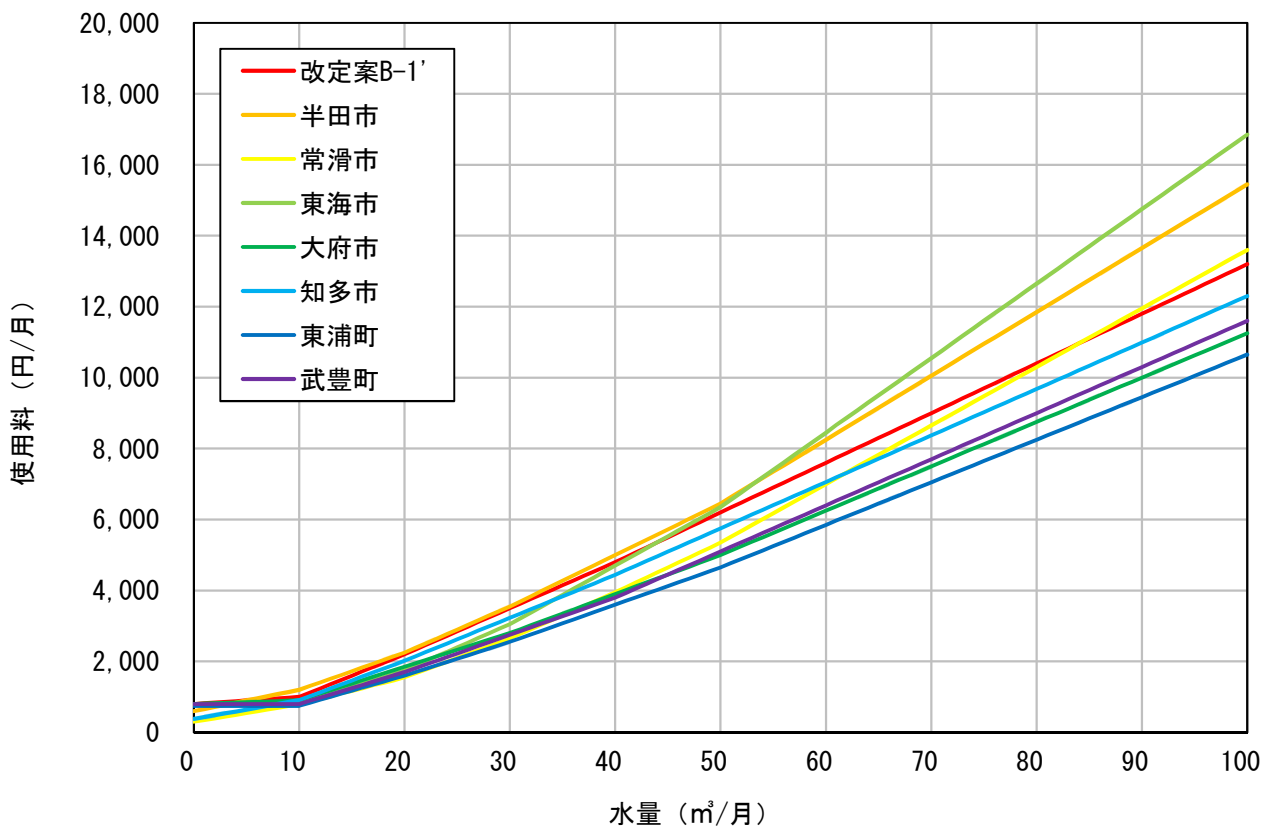
# 改定案B-1'

基本使用料を800円、 $Q \leq 10$ を20円/㎡とし、それ以上の水量の単価はマニュアルベースで設定した案

水量区分 (m³/月)	現在の単価 (円/m³)	改定単価 (円/m³)	改定倍率 (円/m³)	改定額 (円/m³)	件数 (件)	件数割合 (%)	水量区分ごとの使用水量 (m³/月)	改定後使用料収入 (千円)	改定前使用料収入 (千円)	備考
基本使用料	800	800	1.00	0	91,452	—	—	73,162	73,162	
従量使用料	$Q \leq 10$	20	—	20	21,723	23.8	814,668	16,293	0	
	$11 \leq Q \leq 20$	120	1.33	30	33,265	36.3	557,858	66,943	50,207	
	$21 \leq Q \leq 40$	130	1.24	25	32,515	35.5	308,512	40,107	32,394	
	$41 \leq Q \leq 100$	140	1.08	10	3,550	3.9	62,810	8,793	8,165	
	$101 \leq Q \leq 500$	165	1.03	5	351	0.4	53,104	9,028	8,762	
$501 \leq Q$	210	215	1.02	5	48	0.1	118,916	25,567	24,972	
合計	—	—	—	—	91,452	100.0	1,915,868	239,893	197,662	

平均改定倍率	1.21	
使用料単価 (円/m³)	125.22	103.17
判定	125円/㎡以上	125円/㎡未満

使用水量 (m³/月)	改定後使用料 (円/月)	改定前使用料 (円/月)	増額 (円/月)	増率
0	800	800	0	0.0%
10	1,000	800	200	25.0%
20	2,200	1,700	500	29.4%
30	3,500	2,750	750	27.3%
40	4,800	3,800	1,000	26.3%
50	6,200	5,100	1,100	21.6%
100	13,200	11,600	1,600	13.8%
500	81,200	77,600	3,600	4.6%
1,000	188,700	182,600	6,100	3.3%
3,000	618,700	602,600	16,100	2.7%
3,500	726,200	707,600	18,600	2.6%
5,000	1,048,700	1,022,600	26,100	2.6%



# 改定案B-2

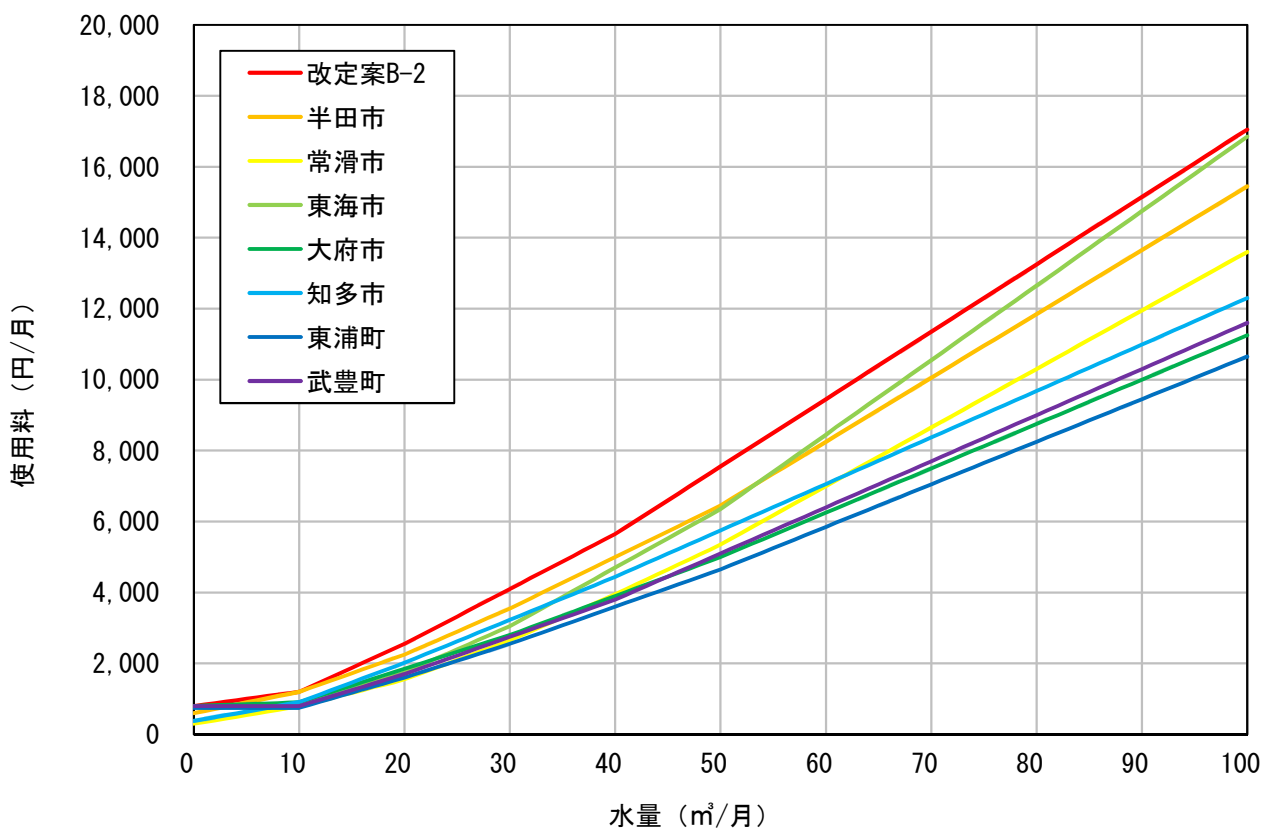
基本使用料を800円、 $Q \leq 10$ を40円/㎡とし、それ以上の水量の単価は改定倍率を同等とした案

水量区分 (m³/月)	現在の単価 (円/㎡)	改定単価 (円/㎡)	改定倍率 (円/㎡)	改定額 (円/㎡)	件数 (件)	件数割合 (%)	水量区分ごとの使用水量 (m³/月)	改定後使用料収入 (千円)	改定前使用料収入 (千円)	備考	
基本使用料	800	800	1.00	0	91,452	—	—	73,162	73,162		
従量使用料	$Q \leq 10$	40	—	40	21,723	23.8	814,668	32,587	0		
	$11 \leq Q \leq 20$	135	1.50	45	33,265	36.3	557,858	75,311	50,207		
	$21 \leq Q \leq 40$	155	1.48	50	32,515	35.5	308,512	47,819	32,394		
	$41 \leq Q \leq 100$	130	1.46	60	3,550	3.9	62,810	11,934	8,165		
	$101 \leq Q \leq 500$	165	240	1.45	75	351	0.4	53,104	12,745	8,762	
	$501 \leq Q$	210	305	1.45	95	48	0.1	118,916	36,269	24,972	
合計	—	—	—	—	91,452	100.0	1,915,868	289,827	197,662		

平均改定倍率	1.47
--------	------

使用料単価 (円/㎡)	151.28	103.17
判定	150円/㎡以上	150円/㎡未満

使用水量 (m³/月)	改定後使用料 (円/月)	改定前使用料 (円/月)	増額 (円/月)	増率
0	800	800	0	0.0%
10	1,200	800	400	50.0%
20	2,550	1,700	850	50.0%
30	4,100	2,750	1,350	49.1%
40	5,650	3,800	1,850	48.7%
50	7,550	5,100	2,450	48.0%
100	17,050	11,600	5,450	47.0%
500	113,050	77,600	35,450	45.7%
1,000	265,550	182,600	82,950	45.4%
3,000	875,550	602,600	272,950	45.3%
3,500	1,028,050	707,600	320,450	45.3%
5,000	1,485,550	1,022,600	462,950	45.3%



# 改定案B-2'

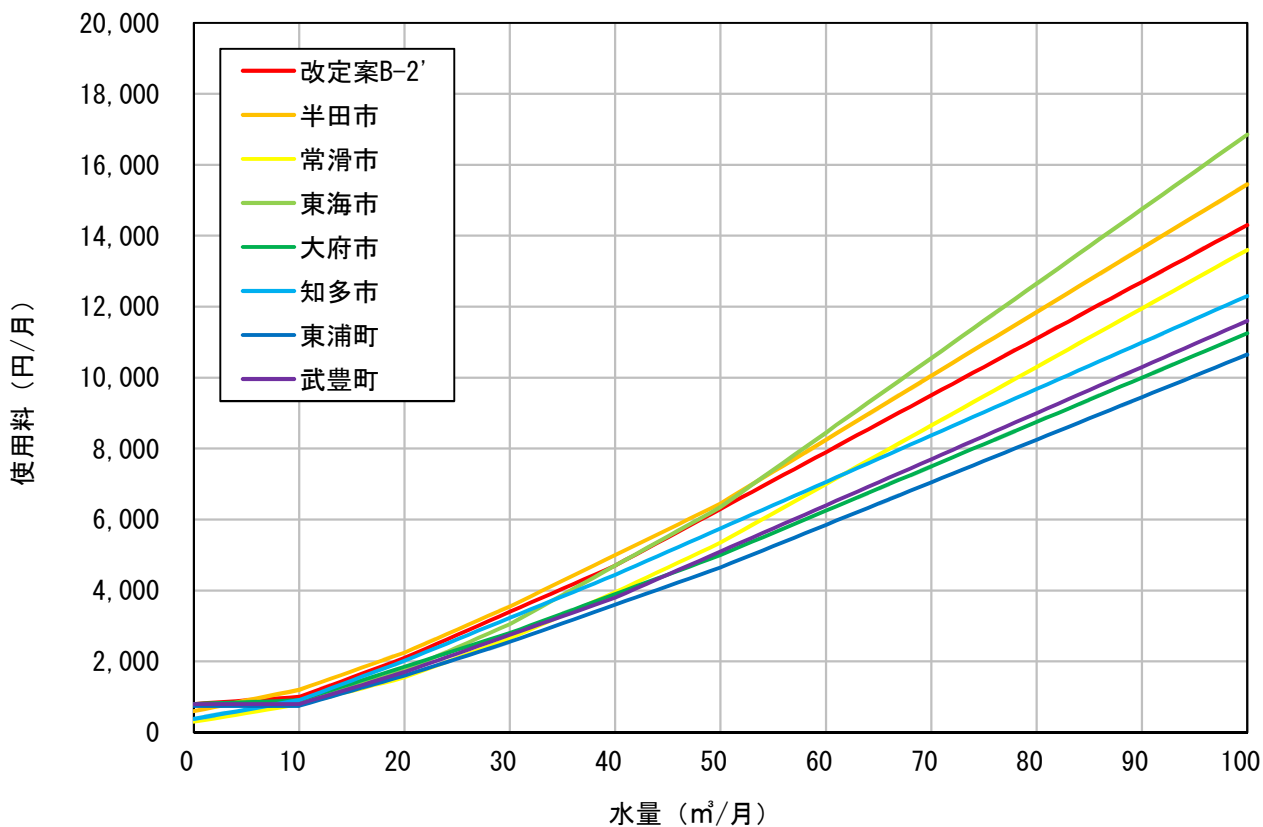
基本使用料を800円、 $Q \leq 10$ を20円/㎡とし、それ以上の水量の単価は改定倍率を同等とした案

水量区分 (m³/月)	現在の単価 (円/m³)	改定単価 (円/m³)	改定倍率 (円/m³)	改定額 (円/m³)	件数 (件)	件数割合 (%)	水量区分ごとの使用水量 (m³/月)	改定後使用料収入 (千円)	改定前使用料収入 (千円)	備考
基本使用料	800	800	1.00	0	91,452	—	—	73,162	73,162	
従量使用料	$Q \leq 10$	20	—	20	21,723	23.8	814,668	16,293	0	
	$11 \leq Q \leq 20$	110	1.22	20	33,265	36.3	557,858	61,364	50,207	
	$21 \leq Q \leq 40$	130	1.24	25	32,515	35.5	308,512	40,107	32,394	
	$41 \leq Q \leq 100$	160	1.23	30	3,550	3.9	62,810	10,050	8,165	
	$101 \leq Q \leq 500$	200	1.21	35	351	0.4	53,104	10,621	8,762	
	$501 \leq Q$	210	255	1.21	45	48	0.1	118,916	30,324	24,972
合計	—	—	—	—	91,452	100.0	1,915,868	241,921	197,662	

平均改定倍率	1.22
--------	------

使用料単価 (円/m³)	126.27	103.17
判定	125円/m³以上	125円/m³未満

使用水量 (m³/月)	改定後使用料 (円/月)	改定前使用料 (円/月)	増額 (円/月)	増率
0	800	800	0	0.0%
10	1,000	800	200	25.0%
20	2,100	1,700	400	23.5%
30	3,400	2,750	650	23.6%
40	4,700	3,800	900	23.7%
50	6,300	5,100	1,200	23.5%
100	14,300	11,600	2,700	23.3%
500	94,300	77,600	16,700	21.5%
1,000	221,800	182,600	39,200	21.5%
3,000	731,800	602,600	129,200	21.4%
3,500	859,300	707,600	151,700	21.4%
5,000	1,241,800	1,022,600	219,200	21.4%



# 改定案B-3

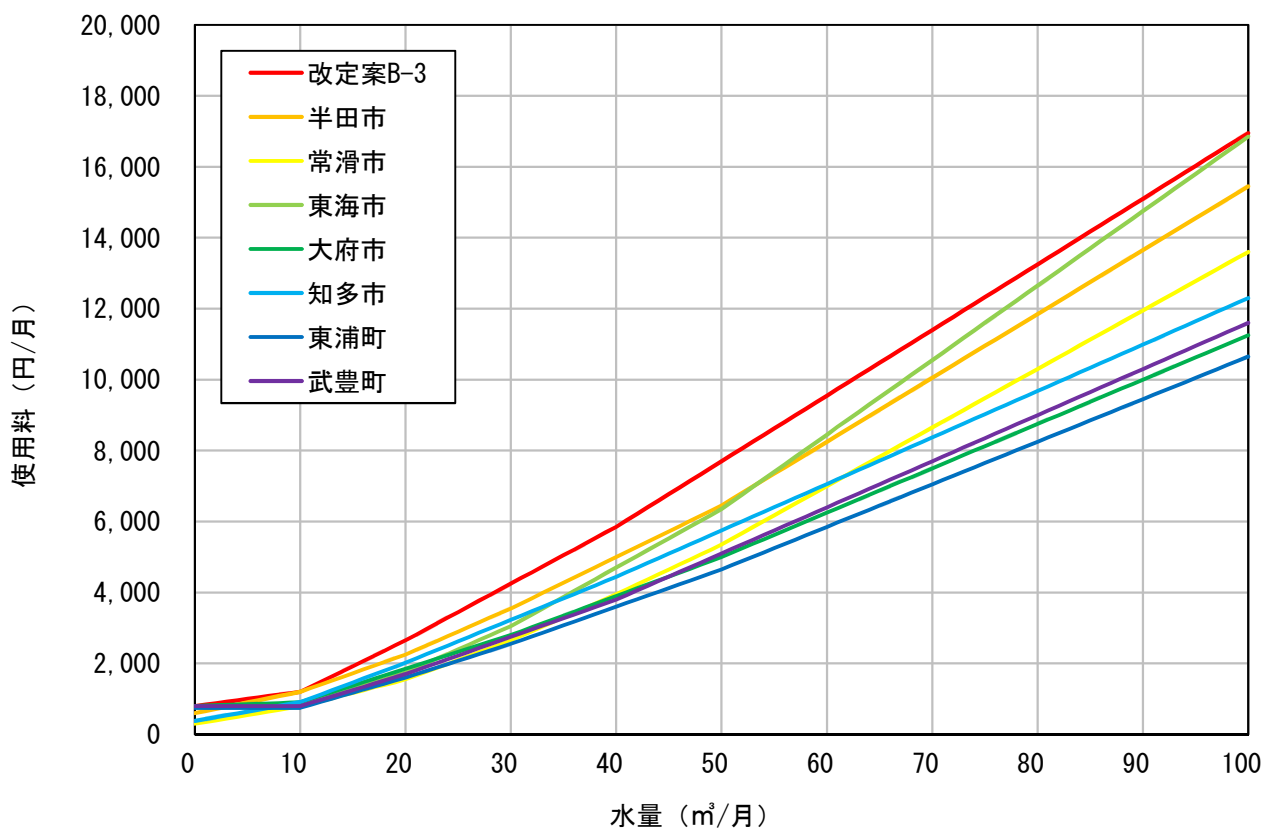
基本使用料を800円、 $Q \leq 10$ を40円/㎡とし、それ以上の水量の単価は改定額を同等とした案

水量区分 (m³/月)	現在の単価 (円/m³)	改定単価 (円/m³)	改定倍率 (円/m³)	改定額 (円/m³)	件数 (件)	件数割合 (%)	水量区分ごとの使用水量 (m³/月)	改定後使用料収入 (千円)	改定前使用料収入 (千円)	備考	
基本使用料	800	800	1.00	0	91,452	—	—	73,162	73,162		
従量使用料	$Q \leq 10$	40	—	40	21,723	23.8	814,668	32,587	0		
	$11 \leq Q \leq 20$	145	1.61	55	33,265	36.3	557,858	80,889	50,207		
	$21 \leq Q \leq 40$	160	1.52	55	32,515	35.5	308,512	49,362	32,394		
	$41 \leq Q \leq 100$	130	1.42	55	3,550	3.9	62,810	11,620	8,165		
	$101 \leq Q \leq 500$	165	220	1.33	55	351	0.4	53,104	11,683	8,762	
	$501 \leq Q$	210	265	1.26	55	48	0.1	118,916	31,513	24,972	
合計	—	—	—	—	91,452	100.0	1,915,868	290,816	197,662		

平均改定倍率	1.47
--------	------

使用料単価 (円/m³)	151.80	103.17
判定	150円/m³以上	150円/m³未満

使用水量 (m³/月)	改定後使用料 (円/月)	改定前使用料 (円/月)	増額 (円/月)	増率
0	800	800	0	0.0%
10	1,200	800	400	50.0%
20	2,650	1,700	950	55.9%
30	4,250	2,750	1,500	54.5%
40	5,850	3,800	2,050	53.9%
50	7,700	5,100	2,600	51.0%
100	16,950	11,600	5,350	46.1%
500	104,950	77,600	27,350	35.2%
1,000	237,450	182,600	54,850	30.0%
3,000	767,450	602,600	164,850	27.4%
3,500	899,950	707,600	192,350	27.2%
5,000	1,297,450	1,022,600	274,850	26.9%



# 改定案B-3'

基本使用料を800円、 $Q \leq 10$ を20円/㎡とし、それ以上の水量の単価は改定額を同等とした案

水量区分 (m³/月)	現在の単価 (円/m³)	改定単価 (円/m³)	改定倍率 (円/m³)	改定額 (円/m³)	件数 (件)	件数割合 (%)	水量区分ごとの使用水量 (m³/月)	改定後使用料収入 (千円)	改定前使用料収入 (千円)	備考
基本使用料	800	800	1.00	0	91,452	—	—	73,162	73,162	
従量使用料	$Q \leq 10$	20	—	20	21,723	23.8	814,668	16,293	0	
	$11 \leq Q \leq 20$	115	1.28	25	33,265	36.3	557,858	64,154	50,207	
	$21 \leq Q \leq 40$	130	1.24	25	32,515	35.5	308,512	40,107	32,394	
	$41 \leq Q \leq 100$	155	1.19	25	3,550	3.9	62,810	9,736	8,165	
	$101 \leq Q \leq 500$	165	1.15	25	351	0.4	53,104	10,090	8,762	
	$501 \leq Q$	210	235	1.12	25	48	0.1	118,916	27,945	24,972
合計	—	—	—	—	91,452	100.0	1,915,868	241,487	197,662	

平均改定倍率	1.22
--------	------

使用料単価 (円/m³)	126.05	103.17
判定	125円/m³以上	125円/m³未満

使用水量 (m³/月)	改定後使用料 (円/月)	改定前使用料 (円/月)	増額 (円/月)	増率
0	800	800	0	0.0%
10	1,000	800	200	25.0%
20	2,150	1,700	450	26.5%
30	3,450	2,750	700	25.5%
40	4,750	3,800	950	25.0%
50	6,300	5,100	1,200	23.5%
100	14,050	11,600	2,450	21.1%
500	90,050	77,600	12,450	16.0%
1,000	207,550	182,600	24,950	13.7%
3,000	677,550	602,600	74,950	12.4%
3,500	795,050	707,600	87,450	12.4%
5,000	1,147,550	1,022,600	124,950	12.2%

