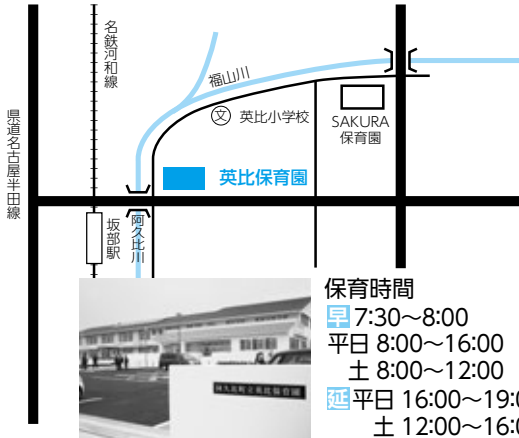


**町立英比保育園** 住 卯坂字大平18  
☎(48)0020

定 260人 入 生後10ヵ月から



社会福祉法人 太陽 ひなた保育園 住 福住字南池177-6  
☎(89)8735

定 30人 入 生後2ヵ月から2歳児まで



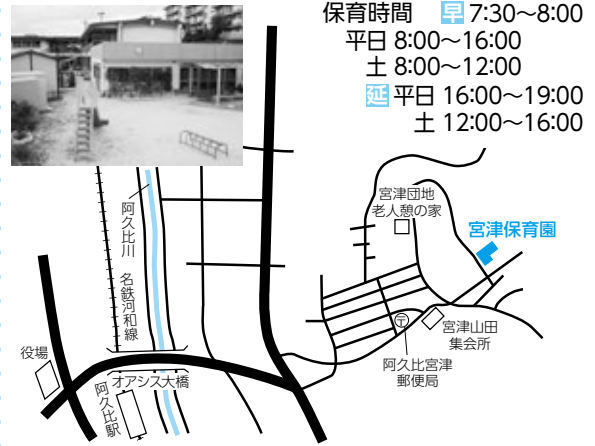
社会福祉法人 昭真会 東部保育園 住 宮津字宮本26-1  
☎(48)8812

定 120人 入 生後6ヵ月から



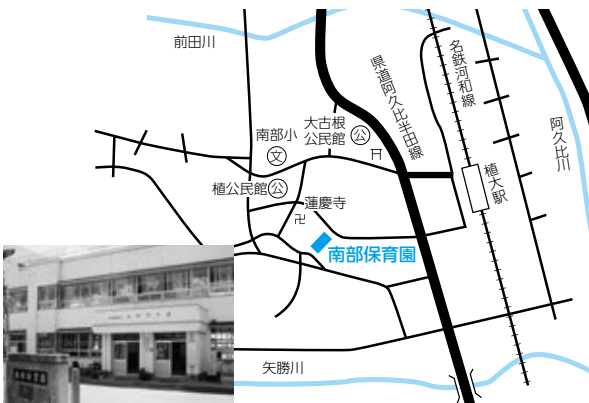
町立宮津保育園 住 陽なたの丘一丁目9  
☎(48)5002

定 260人 入 生後10ヵ月から



社会福祉法人 南部保育園 住 植大字石坂36  
☎(48)6603

定 110人 入 生後8ヵ月から



社会福祉法人 雲谷苑 中部保育園 住 棕岡字長光寺25  
☎(48)0504

定 90人 入 生後6ヵ月から

